


ITALIAN MADE COLLECTION



Chateau d'Ax®

75 ANNI DI ESPERIENZA
NELLA PRODUZIONE.

75 ANNI DI DESIGN
E INNOVAZIONE NELL'ARREDO.

75 ANNI DI SVILUPPO NEI
MERCATI DI TUTTO IL MONDO.

Una grande passione per il lavoro, il rigore esecutivo, l'artigianalità del mestiere, la sensibilità per la qualità e la cura nel servizio sono i valori coltivati in 75 anni di attività.

Valori che hanno permesso a Chateau d'Ax di creare prodotti che sorprendono, riscuotono delle famiglie in oltre 80 paesi nel mondo.

Chateau d'Ax è da sempre un brand attuale, capace di declinare le tendenze del design, della moda e del gusto in prodotti di altissima qualità. Grazie alla notevole esperienza e ad un'instancabile ricerca, è in grado di soddisfare le più svariate esigenze di stile, offrendo la tipicità del made in Italy a un prezzo accessibile.

75 YEARS OF MANUFACTURING
EXPERIENCE.

75 YEARS OF FURNITURE DESIGN
AND INNOVATION.

75 YEARS OF DEVELOPMENT IN
MARKETS
ALL OVER THE WORLD.

A great passion for work, accurate execution, skilled workmanship, commitment to quality and attentive service are the values cultivated in 75 years of business.

Values that have enabled Chateau d'Ax to create products that surprise and delight families in more than 80 countries around the world.

Chateau d'Ax has forever been a leading-edge brand, able to intercept and represent latest design, fashion and style trends through extremely high-quality products. Thanks to its long-standing experience and tireless research, Chateau d'Ax is able to satisfy the broadest range of styles, offering the typical quality of Made in Italy at affordable prices.



L'ARTIGIANALITÀ DEL DIVANO, UNA MERAVIGLIA CHE SI RINNOVA GIORNO DOPO GIORNO.

È il baricentro della casa, ne è il simbolo stesso:
il divano è il luogo dove ci si rilassa,
si comunica, ci si intrattiene, soprattutto
è l'elemento che più attira l'occhio.

Per Chateau d'Ax il divano è la vita, la storia,
l'artigianalità tipica italiana, la lavorazione curata
nei minimi dettagli.

Che sia rivestito con le pelli naturali di altissima
qualità o con i tessuti in puro cotone,
misto lino, microfibra, fibra naturale completamente
biodegradabile o soluzioni ecosostenibili, il divano
Chateau d'Ax è capace di arredare ogni tipo di living,
di coincidere con il proprio stile personale.
E, contemporaneamente, di esprimere la vitalità
di ognuno di noi.

THE CRAFTSMANSHIP OF THE SOFA, MAGNIFICENCE RENEWED DAY AFTER DAY.

*It is the heart of the home, its very symbol:
the sofa is where we relax, converse, entertain,
and above all, it is the element that most
catches the eye.*

*For Chateau d'Ax, the sofa represents life,
history, typical Italian craftsmanship and meticulous
workmanship.*

*Whether upholstered with the highest quality natural
leather or with fabrics in pure cotton, linen blend,
microfibre, fully biodegradable natural fibre
or eco-friendly solutions, the Chateau d'Ax sofa is able
to furnish every type of living room and perfectly
coincide with one's own personal style.
And, at the same time, express our inherent vitality.*



SOLO LE MIGLIORI PELLI, PER SELEZIONE NATURALE.

Moderno, classico, senza tempo.
Solo il divano in pelle Chateau d'Ax sa interpretare
l'ambiente donando un magico tocco di classe e
armonizzarsi con qualunque stile.

Nasce per esaltare gli ambienti eleganti,
per creare piacevoli contrasti con le atmosfere hi-tech,
per sottolineare gli stili sobri e tenui.
Nasce per essere unico.

Perché la pelle, come ogni materia prima naturale,
ha caratteristiche che la rendono diversa
l'una dall'altra. Sapere come sceglierla diventa
quindi un mestiere nobile che richiede un'esperienza
profonda e necessariamente maturata sul campo.

Scegliere solo il meglio per noi significa realizzare
prodotti di altissima qualità che durano nel tempo e
che stupiscono giorno dopo giorno.

ONLY THE BEST LEATHERS, BY NATURAL SELECTION.

*Modern, classic, timeless.
Only the Chateau d'Ax leather sofa has the ability
to interpret the space in the best possible way,
adding a magical touch of class and blending in
with any style.*

*It was designed to highlight sober and understated
styles, to create pleasant contrasts with hi-tech
atmospheres. It was created to stand out.*

*Because leather, like every natural raw material,
has traits making each piece unique.
Understanding how to choose it therefore is
a skill that requires in-depth experience,
which can only be gained in the field.*

*For us, choosing only the best means producing
top-quality products that last and impress day after day.*

**OLTRE 3.000 TESSUTI,
PIÙ DI 1.000 COLORI,
INFINITE POSSIBILITÀ.**

L'abito cucito su misura. Un segno di distinzione, di stile, il desiderio di tutti ma non per tutti. Scegliere il tessuto con cura e poi lasciar fare all'abilità del maestro per un modello che sarà unico al mondo.

Chateau d'Ax si è sempre basata su questi semplici ma preziosi passaggi per offrire ai propri clienti un prodotto sartoriale a un prezzo accessibile.

La ricerca dei migliori filati in tutto il mondo, un design capace di incontrare i gusti e le necessità delle persone ha reso Chateau d'Ax i "sarti degli imbottiti".

Oltre 3.000 diversi tessuti, più di 1.000 colori disponibili, 4 diverse categorie di prezzo: Dinamica, Design, Deluxe e Black. Così tante variabili che ogni divano diventa unico. E irripetibile.

**OVER 3,000 FABRICS, MORE
THAN 1,000 COLOURS,
ENDLESS POSSIBILITIES.**

The tailored suit. A mark of distinction and style, desired by all but not for all. Choose the fabric carefully and then, leave it to the skill of the expert for a model that will be one-of-a-kind.

Chateau d'Ax has always relied on these simple but invaluable steps to offer its customers a tailored product at an affordable price.

The search for the best yarns throughout the world, and design that aptly accommodates different tastes and needs has earned Chateau d'Ax the title of 'upholstery tailors'.

Over 3,000 different fabrics, more than 1,000 available colours, 4 different price categories: Dynamic, Design, Deluxe and Black. So many variables that each sofa becomes unique. And unrepeatable.

MOVIMENTI RELAX E IMBOTTITURE ERGONOMICHE. QUANDO IL COMFORT SI FONDE COL DESIGN.

Il relax elettrico Chateau d'Ax ha abituato le persone a scegliere con un semplice gesto il comfort personalizzato, arricchito da imbottiture a carico differenziato che offrono un'esperienza di benessere davvero unica.

Ma prima di regalarci il nostro meritato relax, ogni divano viene progettato seguendo i rigorosi dettami dell'ergonomia e le molteplici necessità del corpo umano.

Il divano è sicuramente un'opera di design, ma prima di tutto è un elemento di comodità. In Chateau d'Ax sappiamo combinare questi due principi a regola d'arte.

RELAXING MOVEMENTS AND ERGONOMIC PADDING. WHEN COMFORT MEETS DESIGN.

Chateau d'Ax electric relaxation has accustomed people to choosing their preferred level of comfort with a simple gesture, enriched by differentiated-load padding that offers a truly exceptional wellness experience.

But before allowing us to enjoy our well-deserved rest, each sofa is designed according to stringent ergonomic guidelines and taking into account the various needs of the human body.

The sofa is certainly a work of design, but its primary function is to provide comfort. At Chateau d'Ax, we are experts in combining these two principles to perfection.

L'IMPEGNO DI OGGI, L'ISPIRAZIONE DI DOMANI.

La grande tradizione di Chateau d'Ax non può fare a meno della tecnologia. E dall'integrazione di questi due mondi nascono ogni giorno ispirazioni e innovazioni che rendono migliore il nostro mondo.

Come la collezione Re-Life che nasce dal profondo rispetto per l'ambiente e dalla volontà di ridurre gli sprechi di materie prime, recuperandole e trasformandole in tessuti esclusivi: viscose di bambù e lino 100% naturali completamente biodegradabili e fibre tessili sintetiche ricavate dalle bottiglie in plastica PET.

Alla base di ogni nostro progetto c'è la casa. Una casa grande come il mondo. Perché il mondo è la nostra casa.

TODAY'S COMMITMENT, TOMORROW'S INSPIRATION.

The great tradition of Chateau d'Ax couldn't exist without technology. It is by integrating these two worlds that we discover new inspirations and innovations every day, making our world a better place.

The Re-Life collection, for example, inspired by deep-seated respect for the environment and the desire to limit the wastage of raw materials by recovering and transforming them into exclusive fabrics: 100% natural and fully biodegradable bamboo viscose and linen, as well as synthetic textile fibres made from PET plastic bottles.

At the heart of each of our projects lies the home. A home as big as the world. Because the world is our home.

INDICE INDEX

984E/985E	TENET.....	14	P353	JULIA.....	124
3780/3781	TERIN.....	18	P140	BRIGITTE.....	125
38A1	LAMBERT.....	22	P321	KRIS SWIVEL.....	126
3814	AVENUE.....	26	P322	HANSEL.....	127
382E	ROADSTER.....	34	P344	JOLLA.....	128
2817	EDO.....	40	P189	PLUTONE.....	129
2327/2328	SUZUKA.....	42	P332	ISOTTA IRON.....	130
2220	GOLDEN.....	44	P318	EASTWAY.....	131
915T	MILANO.....	48	P343	AMY.....	132
2830	GREEN.....	52	P35	TROPHEE.....	133
4001/4002	LONG ISLAND.....	56	P347	EDVIGE.....	134
PS14	VINCI.....	64	P118	JACK.....	135
PS17	GARDA.....	68	P158	JK.....	136
1044	SILHOUETTE.....	70	P164	JANE.....	137
1722	FESTIVAL.....	74			
3710/4710	MONTGOMERY.....	78			
1055	ATLANTIC.....	82			
954E	BELLAGIO.....	86			
284E	MONACO.....	92			
289P/2892	DUDY.....	94			
270P/1870	AMERICA.....	98			
4004	NAXOS.....	102			
4008	GOLF.....	106			
4801	MADISON.....	110			
4549	TEMPO.....	112			
4548	TEMPO 2.....	114			
3152	VENUS.....	116			
3153	FLORIDA.....	120			

984E/985E TENET



TENET C3+C4 / L2+L3

Per informazioni tecniche vedi in fondo al catalogo a pag. 140
For technical information please refer to page 140

984E/985E TENET



Il divano Tenet combina gli stili di tutti i salotti contemporanei con eleganza e raffinatezza. È disponibile senza meccanismo né movimento elettrico su poggiatesta e poggiatesta: una sorpresa moderna per una reinterpretazione di una linea classica. Interessante è la versione trapuntata (solo su schienale e braccioli disponibile in tessuto e velluto, un particolare che evidenzia il contrasto del rivestimento in pelle sulle parti esterne. Tutto ciò sottolinea il tema ispiratore di Tenet: l'Art Déco. I piedini anteriori a vista, infine, sorreggono e completano la silhouette del divano.

TENET C3 + C4 / WY + WI
PRIN CA / CA

Tenet matches styles of all contemporary living rooms with elegance and sophistication. This sofa is available without mechanism or electric motion on headrest and footrest: a modern surprise for a reinterpretation of a classic line. Interesting chance is the quilted version (over the back and arms only) available in fabric, velvet in particular, highlighting the contrast of leather covering on the external parts. All this emphasizes the inspiring theme of Tenet: Art Déco. Finally, the visible front feet support and complete the silhouette of the sofa.

3780/3781 **TERIN**



TERIN L2+PG+L3 / PG / PG

3780/3781 **TERIN**



Un lounge, un perfetto incontro di amici per una festa o una conversazione, un luogo dove "stare". Ideale per completare salotti ampi ed eleganti o semplicemente per valorizzare un angolo del soggiorno con un divano contemporaneo, Terin è una nuova icona di Chateau d'Ax dal design originale. È disponibile nella classica composizione lineare senza meccanismo oppure con seduta trapezoidale, detta "cocktail", con un movimento innovativo (avanti e indietro) per aumentare la profondità della seduta e offrire un notevole comfort.

TERIN PG / PG / PG / L2 + PG + L3

A lounge, a perfect meeting of friends for a party or conversation, a place to "be". Ideal to complete large and elegant environments or simply to enhance a corner of the living room with a contemporary sofa, Terin is a new icon of Chateau d'Ax with an original design. It is available in the classic linear composition without mechanism or with a trapezoidal seat, known as "cocktail", with an innovative movement (back and forth) to increase the depth of the seat and offer considerable comfort.

38A1 LAMBERT



LAMBERT CA / L3+LT+L2 / CA

38A1 LAMBERT



LAMBERT Z9 + KT + PG + Z7 / CA / CA

Lambert si ispira alla classica moda di forme anni '70, nascendo dalla ricerca di linee morbide ed avvolgenti. La collezione è stata creata attraverso una semplificazione delle forme, seguendo la tendenza contemporanea della linea curva. Le forme stondate ricorrono in tutti gli elementi della collezione, che si sviluppa in diversi moduli con cui realizzare composizioni lineari, angolari o curve, rendendo il prodotto estremamente versatile.

Lambert is inspired by the classic fashion of 70s shapes, born from the search for soft and enveloping lines. The collection was created through a simplification of shapes, following the contemporary trend of the curved line. The rounded shapes recur in all the elements of the collection, which is developed in different modules with which to create linear, angular or curved compositions, making the product extremely versatile.

3814 AVENUE



AVENUE L3 + LT + L2

3814 AVENUE



Con Avenue la tradizione sposa il design contemporaneo. È un divano estremamente carismatico e dalle forme imponenti, morbide e generose che regalano un relax totale. Dettagli di stile, come la cucitura nel bracciolo, ne confermano la ricercatezza.

La struttura è in legno massello di pino. Il rivestimento, in pelle o tessuto, ricopre l'imbottitura in piume e poliuretano espanso, offrendo il massimo del comfort.

Tradition meets contemporary design in Avenue. A sofa bursting with charisma, featuring bold, cosy and generous shapes for guaranteed total relaxation. Stylish details such as the armrest stitching underscore its elegance.

The structure is made of solid pine wood. The upholstery, in leather or fabric, covers the feather and polyurethane foam padding, offering maximum comfort.

3814 AVENUE



AVENUE L3 + L2 / L3 + LT + PV

3814 AVENUE

Un nome che evoca le importanti strade urbane degli States, con interminabili prospettive di grattacieli, con locali d'élite, teatri e boutiques, fa di questo divano un sofisticato protagonista del relax e della convivialità domestica. Avenue è un modello dal look attualissimo in grado di integrarsi perfettamente in tutti i living grazie all'ampia componibilità delle sue configurazioni. La versatilità di Avenue include oggi anche un elemento trapezoidale che consente anche la configurazione «home theater». In più le composizioni possono completarsi con un terminale di forma irregolare che accoglie lo spazio di più sedute e dona la chance di scegliere come accomodarsi.

A name that brings to mind the important urban streets of the United States, with endless views of skyscrapers, with elite venues, theaters and boutiques, makes this sofa a sophisticated item of relaxation and domestic conviviality. Avenue is a model with a very current look capable of integrating perfectly into all living rooms thanks to the wide modularity of its configurations. The versatility of Avenue now also includes a trapezoidal element which also allows for a "home theater" configuration. Furthermore, the compositions can be completed with an irregularly shaped end piece which accommodates the space of several seats and gives the opportunity to choose how to sit.



AVENUE L3+LT+PV

382E ROADSTER



Accogliente ed informale, Roadster è un divano versatile che può inserirsi con stile ed eleganza in qualsiasi ambiente. Dal design contemporaneo e dalle forme generose è ideato per offrire il massimo comfort grazie anche alle sedute relax con doppio movimento. Morbidi elementi modulari permettono di sviluppare diverse composizioni nelle pelli e tessuti della collezione Chateau d'Ax.

ROADSTER WY + JX + ZS + LT + LT + WI / BA

Welcoming and informal, Roadster is a versatile sofa that can fit into any environment with style and elegance. With a contemporary design and generous shapes, it is designed to offer maximum comfort thanks also to the double movement relaxation seats. Soft modular elements make it possible to develop different compositions in the leathers and fabrics from Chateau d'Ax collection.

Per informazioni tecniche vedi in fondo al catalogo a pag. 142
For technical information please refer to page 142

382E ROADSTER



ROADSTER JX+LT+3X+ZS+LT+3X+LT

382E ROADSTER



ROADSTER WY+JX+LT+WI / WY+JX / BA

2817 EDO



Divano del design intramontabile e dall'estetica elegante e raffinata. La morbida cuscineria è avvolta dalla base in pelle che prosegue e si fonde nella verticalità del bracciolo, un dettaglio che aggiunge valore e dona raffinatezza sottolineando la cura del dettaglio e la sapienza artigianale. Il divano Edo si presta ad arredare qualsiasi ambiente, da contesti in stile minimal e contemporaneo ad aree con gusto più classico.

A sofa with an evergreen design and an elegant and sophisticated look. The soft cushions are framed by a leather base which is continued up the armrests - a detail that adds value and a touch of elegance, underscoring the attention to detail and artisan expertise. The Edo sofa is ideal for furnishing any room from minimalist, contemporary settings to areas with a more classic style.

EDO C1+11

2327/2328 SUZUKA



Suzuka è un divano dotato di una forte personalità, destinato ad un ruolo da protagonista all'interno di ogni living.

Il design leggero ed essenziale risponde con eleganza alle più moderne necessità di comfort. La regolazione dello schienale trasforma la seduta in una invitante chaise longue, per immergersi in un relax su misura.

Suzuka is a sofa with a bold personality, destined to take centre stage in any living room.

The light, minimalist design provides an elegant response to modern-day requirements for comfort. The backrest can be adjusted to transform the seat into a chaise longue which invites you to lie back and relax.

2220 GOLDEN



GOLDEN DA / DC

2220 GOLDEN



GOLDEN C1+1

Un divano lineare, caratterizzato da un'estetica leggera ma accogliente nelle proporzioni. Pensato per arredare con stile, il divano Golden è espressione di un design moderno e attuale che confluisce in originali piedini obliqui. Lo schienale è dotato di pratici poggiatesta reclinabili per offrire sempre il supporto cervicale e il massimo comfort personalizzabile. Con imbottitura in poliuretano espanso e una struttura moderna e sottile, può essere rivestito in pelle o tessuto.

A linear sofa with a light look but generous proportions. Designed for furnishing with style, the Golden sofa exudes a contemporary, on-trend design highlighted by the slanted feet. The backrest features practical, reclinable headrests to ensure head and neck support and maximum personalised comfort. It has polyurethane foam padding, a modern, slimline structure, and can be upholstered in leather or fabric.



GOLDEN DC

915T MILANO



MILANO L3+L2 / L3+LT+L2

915T MILANO



Il divano Milano è un modello distintivo, dai volumi accoglienti e linee pulite che esprimono un design essenziale ma confortevole. È caratterizzato dall'ampia seduta e dalla elegante cuscineria laterale con cucitura artigianale al centro, che trasmette dinamismo.

La base presenta piedini metallici e l'imbottitura è caratterizzata da un perfetto mix tra poliuretano espanso, piume naturali e Memory Foam. Può essere rivestito in pelle, microfibra o tessuto.

The Milano sofa is an eye-catching deep-seated model featuring clean lines that showcase a minimalist yet comfortable design. It has generous seats and elegant side cushions with handcrafted stitching in the centre which adds a sense of movement.

The base is supported by metal feet and the padding is the perfect combination of polyurethane foam, natural feathers and Memory Foam. It can be upholstered in leather, microfibre or fabric.

2830 GREEN



GREEN C1+11
EDVIGE CK

Per informazioni tecniche vedi in fondo al catalogo a pag. 145
For technical information please refer to page 145

2830 GREEN

Un divano in perfetto equilibrio tra tradizione e contemporaneità. Caratterizzato da un'originale base che accoglie una morbida cuscinatura è un'ottima soluzione estetica per arredare gli ambienti più diversi.

La linea leggera dall'alto schienale, il bracciolo inclinato e i piedini obliqui in metallo cromato testimoniano un design curato nel dettaglio. Il rivestimento, in tessuto o microfibra, accoglie la soffice imbottitura in poliuretano espanso e poliestere floccato.

A sofa that is perfectly balanced between tradition and contemporary living. It has an original base with soft cushions creating a highly attractive solution for furnishing a variety of settings.

The slender line and high back, angled armrest and slanted chrome-plated metal feet showcase the meticulous design down to the last detail. The soft polyurethane foam and polyester flock padding is covered in either fabric or microfibre.



4001/4002 LONG ISLAND



LONG ISLAND NE + AR + HD

4001/4002 LONG ISLAND



LONG ISLAND NE + AR + 1



LONG ISLAND C3 + CB + C4 / DA

Long Island nasce da un concept di "estetica fruibile" che armonizza design e funzionalità. È un divano poliedrico e altamente componibile nelle sue geometrie, proposto sia in soluzioni lineari classiche sia curve. Le morbide cuscinate si alternano a pratici piani di appoggio in wengé che creano un originale gioco di forme e linee. Long Island è un divano trasversale adatto ad ogni ambiente e disponibile in molteplici finiture e colori.

Long Island is the result of a "usable aesthetic" which balances design and functionality. It is a versatile sofa with shapes that lend themselves to a variety of layouts, available in both classic linear and curved solutions. Soft cushions alternate with practical wenge tops that create an original play on shapes and lines. Long Island is an all-round sofa that adapts to any setting and is available in numerous finishes and colours.



LONG ISLAND NE + PZ

4001/4002 **LONG ISLAND**



LONG ISLAND DG + 2QY / DG + 2QY / DG + 2QY / BA

4001/4002 **LONG ISLAND**



LONG ISLAND OS + 2G + CF

PS14 VINCI



VINCI C1+HD

PS14 VINCI




VINCI C1+ HD

Il divano Vinci è espressione di un connubio tra la leggerezza della base e gli ampi cuscini di seduta e schienale caratterizzati da una soffice imbottitura.

Le linee contemporanee e le confortevoli forme sono caratterizzate da una struttura in legno massello, piedini in metallo e imbottitura in 3D Comfort: un accogliente mix di poliuretano espanso, piume e Memory Foam.

The Vinci sofa showcases the combination of the lightness of the base, generous seat cushions and backrest featuring soft padding.

The contemporary lines and cosy shapes are enhanced by a solid wooden structure, metal feet and 3D Comfort padding: an ultra-comfortable blend of polyurethane foam, feathers and Memory Foam.



PS17 GARDA

GARDA DC / DA

L'armonia nasce dall'equilibrio delle forme e dalla leggerezza dei volumi. Questo è il concept del divano Garda, con linee aggraziate e design minimal esaltati dai lunghi piedini in metallo che ne slanciano le forme. La sua ampia seduta garantisce un comfort eccezionale.

The harmony stems from the balance of the shapes and lightness of the volumes. This is the concept behind the Garda sofa with its graceful lines and minimal design enhanced by slender metal feet which elongate the shapes. The generous seat ensures exceptional comfort.

1044 SILHOUETTE



SILHOUETTE JX + CB + CB + CC + CB + CB + HL - BA - 2KQ

1044 SILHOUETTE



SILHOUETTE HL

Silhouette è un'icona di stile che nasce dalla dialettica tra il designer e il know-how artigianale, interpretando il concept di poltrona singola rifinita senza bracciolo per creare innumerevoli composizioni.

Le preziose cuciture geometriche donano al divano un aspetto piacevolmente dinamico. Sono disponibili elementi pouf di varie forme, chaise longue ed elementi con movimento Relax: eleganti pezzi singoli da inserire liberamente nel living che danno vita ad un sistema personalizzabile. Può essere rivestito in pelle, tessuto o microfibra. Al suo interno un'imbottitura in poliuretano espanso.

Silhouette is a style icon stemming from the combination of the designer and artisan craftsmanship, interpreting the concept of a single armchair with no armrests to create countless compositions.

The elegant geometric stitching gives the sofa a visually pleasing flow. There are pouf elements in various shapes, chaises longues and elements with Relax movement: individual elegant pieces that can be freely added to the living room creating a highly customisable system. It can be upholstered in leather, fabric or microfibre. It is padded with polyurethane foam.



SILHOUETTE KQ



SILHOUETTE PF + CB + CB + CC + CB + BA / CB / CB

1722 FESTIVAL



FESTIVAL HL + CB + CB + CC + CB + KQ

1722 FESTIVAL



FESTIVAL HL + CB + CB + CC + CB + KQ



Design ergonomico, movimento Relax e cuciture che accompagnano ogni elemento.
Il Festival è un divano versatile e componibile a piacere grazie agli elementi singoli: i rivestimenti coordinati creano eleganti giochi di colore dal forte impatto visivo.

Presenta piedini antiscivolo ed è rivestito in pelle, tessuto o microfibra, con imbottitura in poliuretano espanso.

*Ergonomic design, Relax movement and stitching that highlights each element.
Festival is a versatile sofa that can be arranged by combining the individual elements to suit your needs: the coordinated covers create elegant plays on colour with a bold visual impact.*

It features non-slip feet and is upholstered in leather, fabric or microfibre, with polyurethane foam padding.

3710/4710 MONTGOMERY



MONTGOMERY JX + 92 + CB + CB + 99 + CC + CB + 99 + CB

Per informazioni tecniche vedi in fondo al catalogo a pag. 149
For technical information please refer to page 149

3710/4710 **MONTGOMERY**



Tra elementi angolari, sedute ultra-moderne e linee distintive, colpisce per modularità e stile. Le originali coperture trapuntate sono removibili e permettono di giocare con colori e consistenze.

Struttura in metallo per una proposta dalle infinite combinazioni, con elementi singoli e dettagli trapuntati opzionali che completano il rivestimento: in pelle, tessuto o microfibra.

Among corner elements, ultra-modern seats, and distinctive lines, it strikes for modularity and style. The original quilted covers are removable and allow you to play with colours and textures.

Metal structure for an offer with infinite combinations, individual elements, and optional quilted details that complete the covering: in leather, fabric, or microfibre.



1055 ATLANTIC



ATLANTIC C1+CC+CM+2WP

Per informazioni tecniche vedi in fondo al catalogo a pag. 150
For technical information please refer to page 150

1055 ATLANTIC



ATLANTIC CN + 1

Il divano Atlantic è stato progettato per essere al centro del living. È un modello senza tempo, icona assoluta dello stile Chateau d'Ax.

Grazie alle sue linee eleganti, alle cuciture artigianali e ai dettagli curati su ogni lato trova la perfetta collocazione in ogni ambiente, impreziosendolo.

Dalla grande versatilità, è dotato di pratici poggiatesta removibili e presenta piedini in metallo e legno.

L'imbottitura è in poliuretano espanso, il rivestimento in pelle, tessuto o microfibra.

The Atlantic sofa has been designed to take centre stage in the middle of the living room. It is a timeless model, the epitome of Chateau d'Ax style.

Thanks to its elegant lines, handcrafted stitching and all-round meticulous detailing, it fits seamlessly into and lifts any room.

This highly versatile sofa has practical, removable headrests and metal and wood feet.

The padding is in polyurethane foam and the upholstery in leather, fabric or microfibres.



ATLANTIC DC

954E BELLAGIO



BELLAGIO 6J+6R/WY+W!



BELLAGIO 6J + 6R

954E BELLAGIO

Bellagio introduce una nuova linea di soluzioni relax grazie all'originale design, con eleganti piedini in metallo color canna di fucile che diventano parte integrante dei braccioli laterali.

Il modello è la sintesi perfetta tra passato e futuro: le sue linee vintage si sposano con il moderno movimento Relax e i volumi morbidi e generosi. Disponibile anche nella versione con due movimenti Relax e imbottito con piume e poliuretano espanso, è rivestibile in pelle o tessuto.

Bellagio introduces a new line of solutions for relaxation thanks to an original design, where the elegant metal feet with a gunmetal finish become an integral part of the side armrests.

The model is the perfect combination of past and future where vintage lines are merged with the modern Relax movement and cosy, generous shapes. Also available in the version with two Relax movements and feather and polyurethane foam padding, it comes with either leather or fabric upholstery.



BELLAGIO 6J + 6R

284E MONACO



Monaco è un modello che riscrive con eleganza il sistema relax. Esprime un design moderno, impreziosito da cuciture a vista e originali piedini in metallo cromato. L'estetica essenziale guarda al massimo del comfort, con poggiatesta reclinabili e l'esclusivo movimento Relax. Il modello offre una varietà di moduli pensati per un relax personalizzato al centro del proprio living.

MONACO X5 / RN

Monaco is a model that revamps the relaxation system with an added touch of elegance. It showcases a modern design, enhanced by topstitching and original chrome-plated metal feet. The minimalist look enhances the overall comfort, featuring reclinable headrests and the exclusive Relax movement. The model offers a variety of modules designed for personalised relaxation in the centre of your living room.

Per informazioni tecniche vedi in fondo al catalogo a pag. 152
For technical information please refer to page 152

289P/2892 **DUDY**



DUDY C2 + 01

289P/2892 DUDY



Il divano Dudy è un modello pensato per la convivialità, da progettare e vivere liberamente. È caratterizzato da una estetica morbida ed elegante, dalle proporzioni bilanciate e leggere.

L'estrema cura dei dettagli genera la particolare struttura del bracciolo e la finitura dei piedini in metallo color marrone.

La sua versatilità suggerisce differenti possibilità di arredare ogni spazio con linee moderne. Il rivestimento in tessuto avvolge l'imbottitura di poliuretano espanso e soffici piume.

The Dudy sofa is a model designed for socialisation and can be laid out and enjoyed as you please. It features a soft and elegant look with well-balanced, light proportions.

The meticulous care taken over the details creates the unusual armrest structure and the finish of the brown metal feet.

Its versatility leads to different possibilities for furnishing any space with modern lines. The polyurethane foam and soft feather padding is upholstered with a fabric cover.



DUDY 01 / 11

270P/1870 AMERICA



AMERICA CN + PH + CM



Un divano dall'estrema versatilità, esaltata dal design dalle linee morbide e attuali. America presenta proporzioni bilanciate con linee morbide che lo rendono particolarmente accogliente. L'estetica ricercata e i materiali selezionati si uniscono ad un comfort senza pari, grazie alla soffice cuscineria e ai braccioli regolabili.

Offre estrema versatilità e componibilità, con differenti possibilità di misura per realizzare soluzioni contenute adatte a spazi urbani, oppure composizioni più ampie ed articolate.

A highly versatile sofa with a statement design of soft, contemporary lines.

America has well-balanced proportions with soft lines which give it a welcoming look. The elegant appearance and top-quality materials are combined to create unparalleled comfort with soft cushions and adjustable armrests.

It is highly versatile and modular, providing a variety of customised layout options to create both compact solutions suited to urban spaces and larger, more articulated compositions.



4004 NAXOS



Il nuovo divano Naxos enfatizza in modo deciso la vocazione alla comodità e alla versatilità, con un inconfondibile tocco di design. È altamente componibile grazie alle sue geometrie ed è proposto in molteplici elementi modulari.

Le morbide cuscinate si alternano a pratici piani di appoggio in wengé che creano un originale gioco di linee.

Un gusto raffinato e moderno: è un divano che interpreta stili diversi ma complementari, con forme leggere e dettagli particolari, come i piedini inclinati.

The new Naxos sofa boldly accentuates the commitment to comfort and versatility, with an unmistakable touch of design. It is highly functional thanks to its geometries and it is available in multiple modular elements.

Soft cushions alternate with practical wenge tops that create an original play on shapes and lines.

An elegant, modern style: a sofa that interprets different yet complementary styles with a minimal design and special details such as the slanted feet.

NAXOS NE + AR + 11

4004 NAXOS



NAXOS DA / L3+LT+L2
PARIS CA / CA

4008 **GOLF**



GOLF OS + CF

4008 GOLF



Il divano Golf ha un tratto formale, geometrico e puro, che nella sua semplicità unisce comodità, versatilità ed un'eleganza impeccabile.

Comprende divani modulari e lineari con un'ampia scelta per il relax e la condivisione. La soluzione ideale per creare una vera isola di comfort.

A sofa with sleek, geometric and pure lines that, in its simplicity, embodies comfort, versatility and elegance.

Golf comprises stand-alone and sectional sofas, in a wide product range for relaxing and sharing. The ideal solution to create a true island of comfort.

4801 MADISON



Lineare e componibile, Madison è un divano progettato per offrire una sensazione di accoglienza e comfort. La grande versatilità che contraddistingue il divano Madison consente di arredare con eleganza diversi ambienti.

Linear and modular, Madison is a sofa designed to offer a feeling of welcome and comfort. The great versatility that distinguishes the Madison sofa allows you to furnish different environments with elegance.

MADISON L3 + LT + L2 / DC

4549 TEMPO



Moderno e lineare, il divano Tempo presenta forme importanti e morbide. La struttura quadrata avvolge la cuscineria inglobandola, i grandi braccioli ne completano le linee e arricchiscono il comfort.

Il divano è impreziosito da morbidi cuscinetti proposti nella vasta gamma di rivestimenti e colori Chateau d'Ax.

TEMPO DC / DA
PLUTONE CA / CA

Modern and linear, the Tempo sofa features important and soft shapes. The square structure envelops the cushions by incorporate them. The large armrests complete the lines and enrich the comfort.

The sofa is embellished with soft cushions offered in the vast range of Chateau d'Ax coverings and colours.

Per informazioni tecniche vedi in fondo al catalogo a pag. 157
For technical information please refer to page 157

4548 TEMPO 2



TEMPO DC / DA
PLUTONE CA / CA

3152 VENUS



VENUS C3 + C4

Lineare o componibile, il divano Venus è un modello distintivo e di carattere, perfetta sintesi di qualità artigianale ed eleganza.

Le sue forme sono morbide e generose, la sua linea è pulita e moderna. Disponibile sia in pelle che nella collezione tessuti si adatta, grazie alla sua versatilità, ad ogni tipo di ambiente.

Linear or modular, the Venus sofa is a distinctive model with character, a perfect synthesis of artisan quality and elegance.

Its shapes are soft and generous, its line is clean and modern. Available both in leather and in fabric. Thanks to its versatility, it adapts to any type of environment.

3152 VENUS




VENUS C3+C4

3153 FLORIDA



FLORIDA C3 + CB + C4 / CA / CA



Un linguaggio estetico raffinato ed un design avvolgente ed elegante si incontrano nel divano Florida.

Il modello è costituito da elementi imbottiti di forma irregolare con volumi morbidi e proporzionati ad espressione di in gusto dinamico e ricercato.

A refined aesthetic language and an enveloping and elegant design meet in the Florida sofa.

The model is made up of irregularly shaped padded elements with soft and proportionate volumes as an expression of dynamic taste and research.



FLORIDA CA / C3 + CB + C4 / CA

P353 JULIA



Poltrona e allo stesso tempo chaise longue "free standing" dalle forme morbide e dal design contemporaneo. Julia vive in perfetta armonia con ambienti di diversa natura, per stile e funzione.

Both an armchair and a "free standing" chaise longue, with soft shapes and a contemporary design. Julia fits seamlessly into many different settings, both in terms of style and function.

JULIA HL + PA + P3

Per informazioni tecniche vedi in fondo al catalogo a pag. 159
For technical information please refer to page 159

P140 BRIGITTE



La poltroncina Brigitte è un prodotto dalle proporzioni compatte e particolarmente versatile, adatta per ambienti domestici, uffici e sale riunioni. La struttura di forma semicircolare è avvolgente e morbida. Le eleganti cuciture ne impreziosiscono le forme e simboleggiano a cura e l'artigianalità nei dettagli.

Brigitte is a highly versatile armchair with compact proportions which is ideal for home, office and meeting room settings. The semi-circular shape of the structure is cosy and soft. The elegant stitching enhances the shapes and showcases the care and craftsmanship in the details.

BRIGITTE CA

Per informazioni tecniche vedi in fondo al catalogo a pag. 159
For technical information please refer to page 159

P321 KRIS SWIVEL



La poltrona Kris Swivel esprime il mix tra eleganza ed ergonomia. Le linee avvolgenti e le morbide imbottiture coniugano forma e comfort. La grande versatilità della poltrona è sottolineata dal basamento girevole che consente di poterla inserire in differenti contesti, dal salotto all'ufficio.

The Kris Swivel armchair expresses a mixture of elegance and ergonomics. Wraparound lines and soft padding combine shape and comfort. The excellent versatility of this armchair is underscored by the swivel base that makes it perfect for a variety of settings, from the living room to the office.

KRIS SWIVEL CK

Per informazioni tecniche vedi in fondo al catalogo a pag. 159
For technical information please refer to page 159

P322 HANSEL



La poltrona Hansel esprime una felice sintesi tra ergonomia e multifunzionalità, progettata sia per un utilizzo in ambito domestico che per contesti ufficio e hospitality. Con base girevole, presenta una costruzione tondeggiante e morbida che garantisce un elevato livello di comfort.

The Hansel armchair showcases a happy combination of ergonomics and multi-functionality, designed for use both at home and in office and hospitality contexts. With a swivel base, it has a soft, rounded structure which ensures a high level of comfort.

HANSEL CK

Per informazioni tecniche vedi in fondo al catalogo a pag. 159
For technical information please refer to page 159

P344 JOLLA



La comodità abbraccia il design in una forma avvolgente e d'impatto. La poltroncina Jolla nasce come dettaglio di arredo grazie al suo stile innovativo, morbido e accogliente.

Comfort embraces the design in a wraparound, eye-catching shape. The Jolla armchair was created as a furnishing detail thanks to its innovative, soft and cosy style.

JOLLA CK

Per informazioni tecniche vedi in fondo al catalogo a pag. 160
For technical information please refer to page 160

P189 PLUTONE



Minimal ed elegante, la poltroncina Plutone è caratterizzata da un design geometrico e moderno. Poliedrica e funzionale trova la sua collocazione in molteplici soluzioni di arredo.

Minimal and elegant, the Plutone armchair features a modern, geometric design. A versatile and functional armchair that fits seamlessly into numerous furnishing solutions.

PLUTONE CA + CA

Per informazioni tecniche vedi in fondo al catalogo a pag. 160
For technical information please refer to page 160

P332 ISOTTA IRON



La ricercata eleganza e le dimensioni contenute le consentono di essere inserita in qualsiasi ambiente, sia in contesti residenziali sia di hospitality. Disponibile con base in metallo per soluzioni più attuali o base in legno per abbinamenti più classici.

The sophisticated elegance and compact size of this armchair allows it to fit seamlessly into any setting, both in residential and hospitality contexts. It is available with a metal base for more up-to-date solutions or in wood for more classic pairings.

ISOTTA IRON CA

Per informazioni tecniche vedi in fondo al catalogo a pag. 160
For technical information please refer to page 160

P318 EASTWAY



Le linee leggere dal concept essenziale e moderno caratterizzano la poltroncina Eastway che si sviluppa in un contrasto di forme e materiali. I braccioli si fondono con la base che sostiene la cuscineria impreziosita da un sostegno cervicale.

The Eastway armchair features light lines with a minimalist and modern concept that showcases a contrast in shapes and materials. The armrests are merged into the base which supports the seat and back cushions, enhanced by an extra head and neck support.

EASTWAY CA

Per informazioni tecniche vedi in fondo al catalogo a pag. 160
For technical information please refer to page 160

P343 **AMY**



La comodità a tutto tondo in un design avvolgente e d'impatto. La poltroncina Amy nasce come dettaglio di arredo grazie al suo stile innovativo, morbido e accogliente.

All-round comfort in a wraparound and eye-catching shape design. Amy armchair was created as a furnishing detail thanks to its innovative, soft and cosy style.

AMY CK

Per informazioni tecniche vedi in fondo al catalogo a pag. 161
For technical information please refer to page 161

P35 **TROPHEE**



La poltrona Trophee è ispirata alla tradizione del salotto di stile garbato e tradizionale. Le proporzioni piene e l'estetica morbida rendono Trophee una poltrona dallo stile intramontabile.

The Trophee armchair is inspired by the tradition of the graceful and traditional living room style. The full proportions and soft look make Trophee a timelessly stylish armchair.

TROPHEE CK

Per informazioni tecniche vedi in fondo al catalogo a pag. 161
For technical information please refer to page 161

P347 EDVIGE



Forme avvolgenti, sedile alto e accogliente: la poltrona Edvige è l'espressione della poltrona comoda in ufficio come a casa per ricreare un intimo angolo lettura. La sua forma mantiene dei dettagli leggeri che si sposano anche con tessuti colorati e giovani.

Snug shapes, a high and cosy seat: the Edvige armchair is the ultimate expression of the comfortable armchair for the office as well as at home to create an intimate reading area. Its shape maintains subtle details that blend well with the youthful, colourful fabric.

EDVIGE CK + CK

Per informazioni tecniche vedi in fondo al catalogo a pag. 161
For technical information please refer to page 161

P118 JACK



La poltrona Jack esprime il mix tra eleganza ed ergonomia. Linee avvolgenti e morbide imbottiture coniugano forma e comfort. La grande versatilità della poltrona è sottolineata dal basamento girevole che consente di poterla inserire in differenti contesti, dal salotto all'ufficio.

The Jack armchair expresses a mixture of elegance and ergonomics. Snug contours and soft padding combine shape and comfort. The excellent versatility of this armchair is underscored by the swivel base that makes it perfect for a variety of settings, from the living room to the office.

JACK CK

Per informazioni tecniche vedi in fondo al catalogo a pag. 161
For technical information please refer to page 161

P158 JK



Forme avvolgenti, sedile alto e accogliente: la poltrona JK è l'espressione della poltrona comoda in ufficio come a casa per ricreare un intimo angolo lettura. La sua forma mantiene dei dettagli leggeri che si sposano anche con tessuti colorati e giovani.

Snug shapes, a high and cosy seat: the JK armchair is the ultimate expression of the comfortable armchair for the office as well as at home to create an intimate reading area. Its shape maintains subtle details that blend well with the youthful, colourful fabric.

JK CK

P164 JANE



La poltroncina Jane è un prodotto dalle proporzioni compatte e morbide, ideale per ambienti domestici, uffici e sale riunioni. La struttura di forma semicircolare è avvolgente e confortevole.

Jane is an armchair with compact and soft proportions which is ideal for home, office and meeting room settings. The semi-circular shape of the structure is cosy and comfortable.

JANE CA

SCHEDE TECNICHE
TECHNICAL SHEET

984E/985E
TENET
pag. / page 14

984E: quilting version
985E: normal version

RIVESTIMENTO: pelle, tessuto e microfibra, non sfoderabile
FUSTO: fusto realizzato in pannelli di truciolare e multistrato classe E1; assemblato con listelli in abete e/o faggio massello. Le parti della struttura portante sono imbullonate
SOSPENSIONI SEDUTA: cinghie elastiche
SOSPENSIONI SCHIENALE: pannello in legno
IMBOTTITURA SEDUTA: poliuretano espanso + strato di resinato
IMBOTTITURA SCHIENALE: poliuretano espanso stratificato
PIEDINO: metallo cromato h. 14cm
ALTRE INFORMAZIONI: Modello con relax elettrico

COVERING: leather and fabric; not removable cover
FRAME CONSTRUCTION: hardwood load bearing rails, high density particle board, glued, screwed and stapled
BACK CUSHIONS: polyurethane foam and resin material
SEAT INTERIORS: polyurethane foam quilted with layers
BACK SUSPENSIONS: wood panels
SEAT SUSPENSIONS: webbings (elastic belts)
FEET: chromes metal feet h. 14 cm
OTHER INFORMATION: model with electric relax



72 cm 28 inches		C3 113 cm 44 inches		C4 111 cm 44 inches		E7 96 cm 38 inches		E8 96 cm 38 inches		L3 131 cm 52 inches		C2 131 cm 52 inches
--------------------	--	----------------------------------	--	----------------------------------	--	---------------------------------	--	---------------------------------	--	----------------------------------	--	----------------------------------

ELEMENTI CON DUE MOVIMENTI RELAX ELETTRICI INDIPENDENTI E POGGIATESTA
ELEMENTS WITH 2 INDEPENDENT ELECTRICAL MECHANISMS FOR LEGREST AND HEADREST

72 cm 28 inches		6R 113 cm 44 inches		6J 111 cm 44 inches		18 96 cm 38 inches		15 96 cm 38 inches		WY 131 cm 52 inches		WI 131 cm 52 inches
--------------------	--	----------------------------------	--	----------------------------------	--	---------------------------------	--	---------------------------------	--	----------------------------------	--	----------------------------------

3780/3781
TERIN
pag. / page 18

RIVESTIMENTO: pelle, tessuto e microfibra, non sfoderabile
FUSTO: fusto realizzato in pannelli di truciolare e multistrato classe E1; assemblato con listelli in abete e/o faggio massello. Le parti della struttura portante sono imbullonate
SOSPENSIONI SEDUTA: cinghie elastiche
SOSPENSIONI SCHIENALE: pannello in legno
IMBOTTITURA SEDUTA: poliuretano espanso + strato di resinato
IMBOTTITURA SCHIENALE: poliuretano espanso + Memory
PIEDINO: sostegno in plastica H4cm
ALTRE INFORMAZIONI:
3781 Schienale scorrevole - versione elettrica
3780 Schienale scorrevole - versione manuale

COVERING: leather and fabric; not removable cover
FRAME CONSTRUCTION: hardwood load bearing rails, high density particle board, glued, screwed and stapled
BACK CUSHIONS: polyurethane foam, Memory
SEAT INTERIORS: polyurethane foam, resin material
BACK SUSPENSIONS: wooden panel
SEAT SUSPENSIONS: webbings (elastic belts)
SEAT: plastic feet H 4cm
OTHER INFORMATION:
3781 sliding backrest - electric version
3780 sliding backrest - manual version



84 cm 33 inches		CB 125 cm 49 inches		CC 146x146 cm 57x57 inches		C3 111 cm 44 inches		C4 111 cm 44 inches
		LT 120 cm 47 inches		L3 130 cm 51 inches		L2 130 cm 51 inches		PF 121 cm 48 inches
		PG 140 cm 55 inches		11 156 cm 61 inches		130 130 cm 51 inches		OI 156 cm 61 inches

38A1
LAMBERT
pag. / page 22

RIVESTIMENTO: pelle, tessuto e microfibra, non sfoderabile
FUSTO: fusto realizzato in pannelli di truciolare e multistrato classe E1; assemblato con listelli in abete e/o faggio massello. Le parti della struttura portante sono imbullonate
SOSPENSIONI SEDUTA: cinghie elastiche
SOSPENSIONI SCHIENALE: cinghie elastiche
IMBOTTITURA SEDUTA: poliuretano espanso + strato di resinato
IMBOTTITURA SCHIENALE: poliuretano espanso + strato di resinato
PIEDINO: Sostegno in plastica H4cm
ALTRE INFORMAZIONI: Poltrona con seduta girevole

COVERING: leather and fabric; not removable cover
FRAME CONSTRUCTION: hardwood load bearing rails, high density particle board, glued, screwed and stapled
BACK CUSHIONS: polyurethane foam and resin material
SEAT INTERIORS: polyurethane foam resin material
BACK SUSPENSIONS: webbings (elastic belts)
SEAT SUSPENSIONS: webbings (elastic belts)
SEAT: plastic feet H4 cm
OTHER INFORMATION: swivel armchair



78 cm 31 inches		CA 108x112 cm 43x44 inches		CK 108x112 cm 43x44 inches		PH 109x109 cm 43x43 inches		PG 98x123 cm 39x48 inches		CB 90x123 cm 34x48 inches
		DA 214x123 cm 84x48 inches		DC 248x123 cm 97x48 inches		C4 107x123 cm 42x48 inches		C3 107x123 cm 42x48 inches		Z9 122x123 cm 48x48 inches
		LT 104x123 cm 40x48 inches		L2 124x123 cm 49x48 inches		L3 124x123 cm 49x48 inches		Z7 122x123 cm 48x48 inches		
		11 158 cm 62 inches		OI 130 cm 51 inches		BA 44 cm 17 inches		KT 38 cm 15 inches		

3814
AVENUE
pag. / page 26

RIVESTIMENTO: pelle o tessuto; non sfoderabile
FUSTO: pannelli di fibra di legno e multistrato classe E1, assemblato con listelli in abete e/o faggio massello; le parti della struttura portante sono imbullonate
IMBOTTITURA SCHIENALE: poliuretano espanso e misto piuma
IMBOTTITURA SEDUTA: poliuretano espanso e misto piuma
IMBOTTITURA BRACCIOLO: poliuretano espanso e misto piuma
SOSPENSIONI SCHIENALE: cinghie elastiche
SOSPENSIONI SEDUTA: cinghie elastiche
PIEDINO: nero in plastica h. 4 cm
SOTTO DIVANO: copertura parapolvere

COVERING: leather and fabric; not removable cover
FRAME CONSTRUCTION: hardwood and pinewood, high density particle board, glued, screwed and stapled
BACK CUSHIONS: polyurethane foam and mixed feather
SEAT INTERIORS: polyurethane foam and mixed feather
ARM INTERIORS: polyurethane foam and mixed feather
BACK SUSPENSIONS: webbings (elastic belts)
SEAT SUSPENSIONS: webbings (elastic belts)
FEET: black plastic feet h. 4 cm
UNDER BOTTOM: dust cover

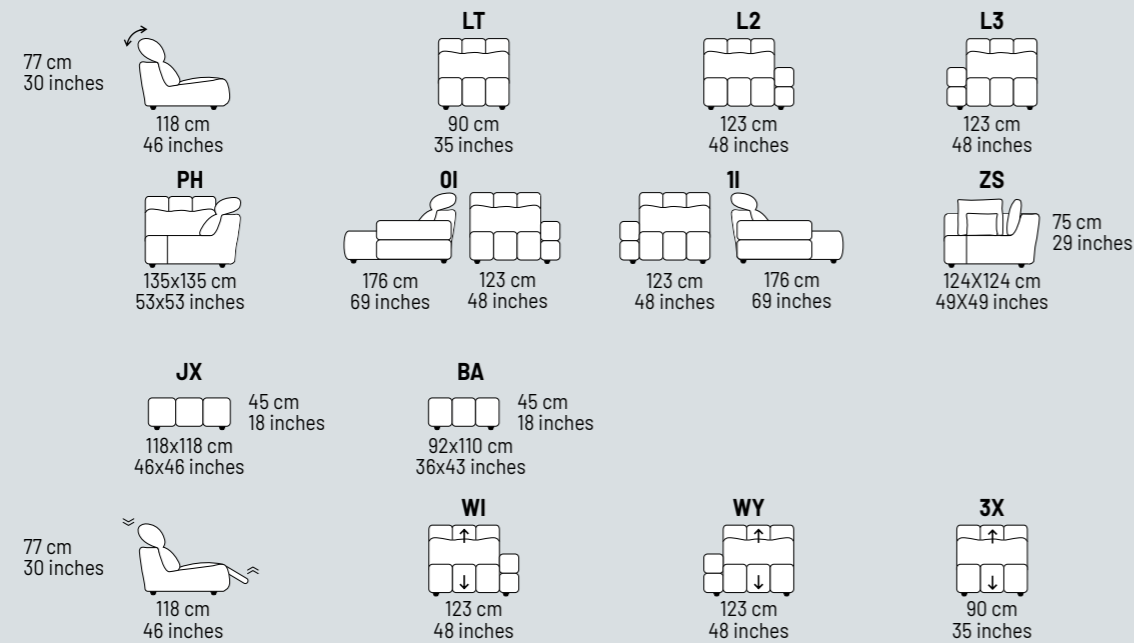


80 cm 31,49 inches		L3 118 cm 46,45 inches		L2 142 cm 55,90 inches		LT 142 cm 55,90 inches		BA 104 cm 40,94 inches		KT 42 cm 16,53 inches
		PH 116x116 cm 45,66x45,66 inches		OI 142 cm 55,90 inches		11 189 cm 74,40 inches		142 189 cm 74,40 inches		76 76 cm 29,92 inches
		CA 121x114 cm 47,63x44,88 inches		PU 213x165 cm 83,85x64,96 inches		PV 213x165 cm 83,85x64,96 inches				

382E
ROADSTER
pag. / page 34

RIVESTIMENTO: pelle, tessuto e microfibra, non sfoderabile
FUSTO: fusto realizzato in pannelli di truciolare e multistrato classe E1; assemblato con listelli in abete e/o faggio massello. Le parti della struttura portante sono imbullonate
SOSPENSIONI SEDUTA: cinghie elastiche
SOSPENSIONI SCHIENALE: cinghie elastiche
IMBOTTITURA SEDUTA: poliuretano espanso + fibra di poliestere
IMBOTTITURA SCHIENALE: poliuretano espanso + fibra di poliestere
PIEDINO: sostegno in plastica color nero

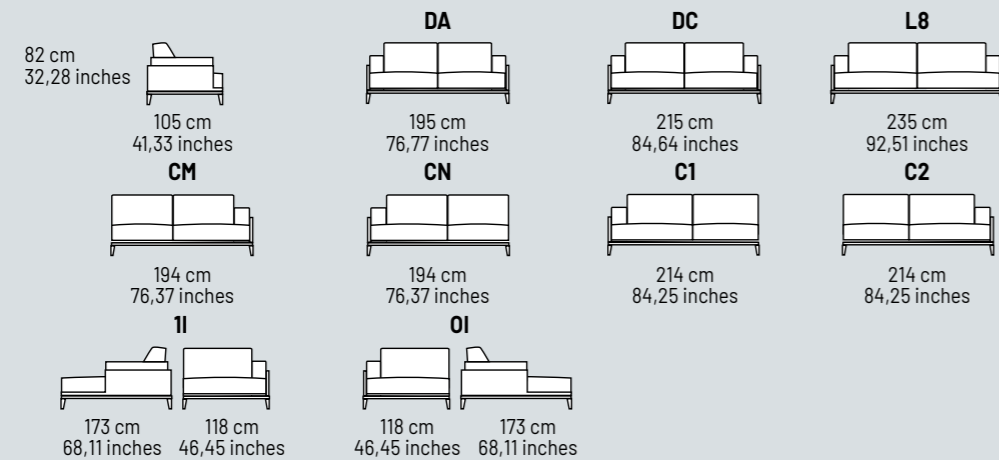
COVERING: leather, fabric and microfibre; not removable cover
FRAME CONSTRUCTION: hardwood load bearing rails, high density particle board, glued, screwed and stapled
BACK CUSHIONS: polyurethane foam + polyester fiber
SEAT INTERIORS: polyurethane foam + polyester fiber
BACK SUSPENSIONS: webbings (elastic belts)
SEAT SUSPENSIONS: webbings (elastic belts)
FEET: plastic feet



2817
EDO
pag. / page 40

RIVESTIMENTO: pelle, tessuto e microfibra, disponibile in versione non sfoderabile.
FUSTO: pannelli di fibra di legno e multistrato classe E1, assemblato con listelli in abete e/o faggio massello; le parti della struttura portante sono imbullonate
IMBOTTITURA SCHIENALE: poliuretano espanso e misto piuma
IMBOTTITURA SEDUTA: poliuretano espanso e misto piuma
SOSPENSIONI SCHIENALE: cinghie elastiche
SOSPENSIONI SEDUTA: cinghie elastiche
PIEDINO: piedini in metallo finitura laccata marrone h. 18 cm
SOTTO DIVANO: copertura parapolvere

COVERING: leather, microfibre, fabric. Not removable cover
FRAME CONSTRUCTION: hardwood load bearing rails, high density particle board, glued, screwed and stapled
SEAT SUSPENSIONS: webbings (elastic belts)
BACK SUSPENSIONS: webbings (elastic belts)
SEAT INTERIORS: polyurethane foam and mixed feather
BACK CUSHIONS: polyurethane foam and mixed feather
FEET: static elements: metal base brown finish h. 18 cm
Dust cover for static elements

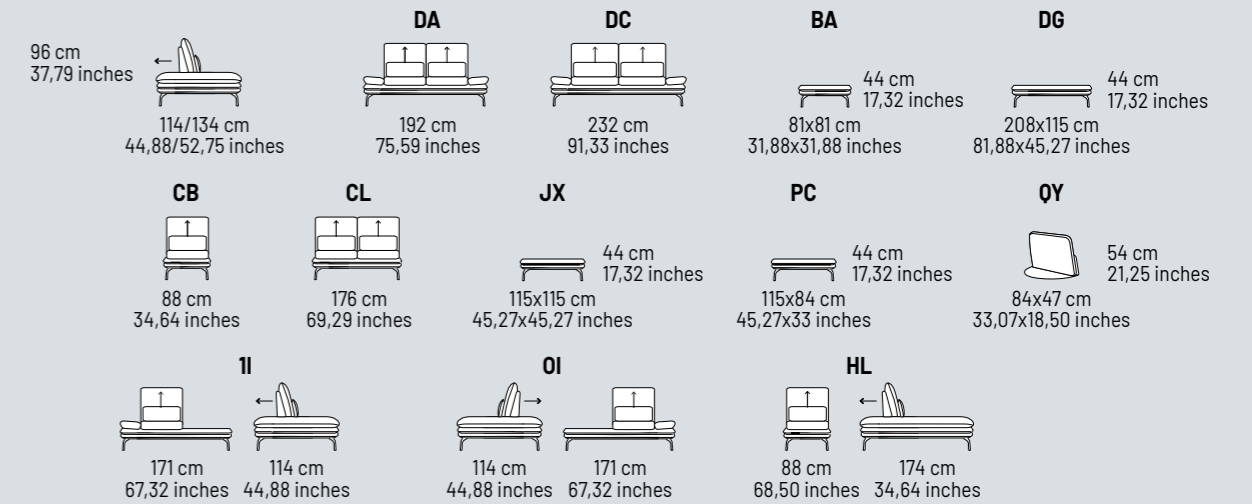


2327
SUZUKA
pag. / page 42

Elementi non componibili.
 Pouf, divano 2 e 3 posti, chaise longue e panchetta. Free standing
 Not modular elements. Pouf, 2 - 3 seater sofa, chaise longue, bench free standing

RIVESTIMENTO: pelle, tessuto o microfibra, non sfoderabile
FUSTO: pannelli di fibra di legno e multistrato classe E1, assemblato con listelli in abete massello e/o faggio massello. Le parti della struttura portante sono imbullonate
SOSPENSIONI SEDUTA: cinghie elastiche
SOSPENSIONI SCHIENALE: cinghie elastiche
IMBOTTITURA SEDUTA: poliuretano espanso
IMBOTTITURA SCHIENALE: poliuretano espanso
PIEDINO: metallico h. 18 cromato lucido e canna di fucile
ALTRE INFORMAZIONI: cricchietto schienale avanza e arretra

COVERING: leather and fabric; not removable cover
FRAME CONSTRUCTION: hardwood load bearing rails, high density particle board, glued, screwed and stapled - iron frame in the armrest
BACK CUSHIONS: polyurethane foam
SEAT INTERIORS: polyurethane foam
BACK SUSPENSIONS: webbings (elastic belts)
SEAT SUSPENSIONS: webbings (elastic belts)
FEET: chromes metal feet gun-barrel grey finish h. 18 cm
OTHER INFORMATION: sliding backrest

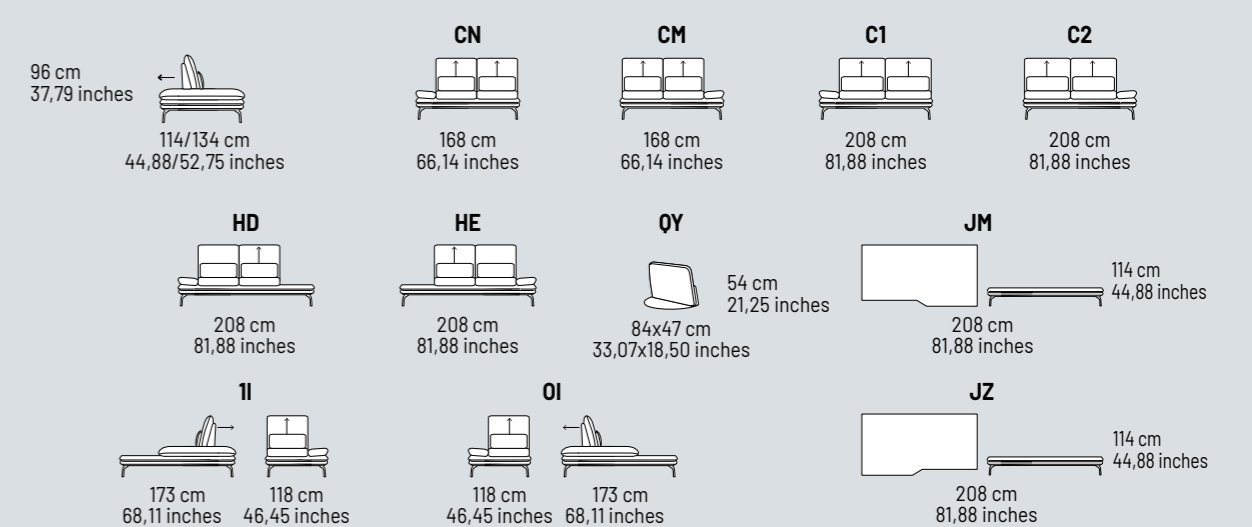


2328
SUZUKA
pag. / page 42

Elementi componibili. Non free standing.
 Not free standing elements

RIVESTIMENTO: pelle, tessuto o microfibra, non sfoderabile
FUSTO: pannelli di fibra di legno e multistrato classe E1, assemblato con listelli in abete massello e/o faggio massello. Le parti della struttura portante sono imbullonate
SOSPENSIONI SEDUTA: cinghie elastiche
SOSPENSIONI SCHIENALE: cinghie elastiche
IMBOTTITURA SEDUTA: poliuretano espanso
IMBOTTITURA SCHIENALE: poliuretano espanso
PIEDINO: metallico h. 18 cromato lucido e canna di fucile
ALTRE INFORMAZIONI: cricchietto schienale avanza e arretra

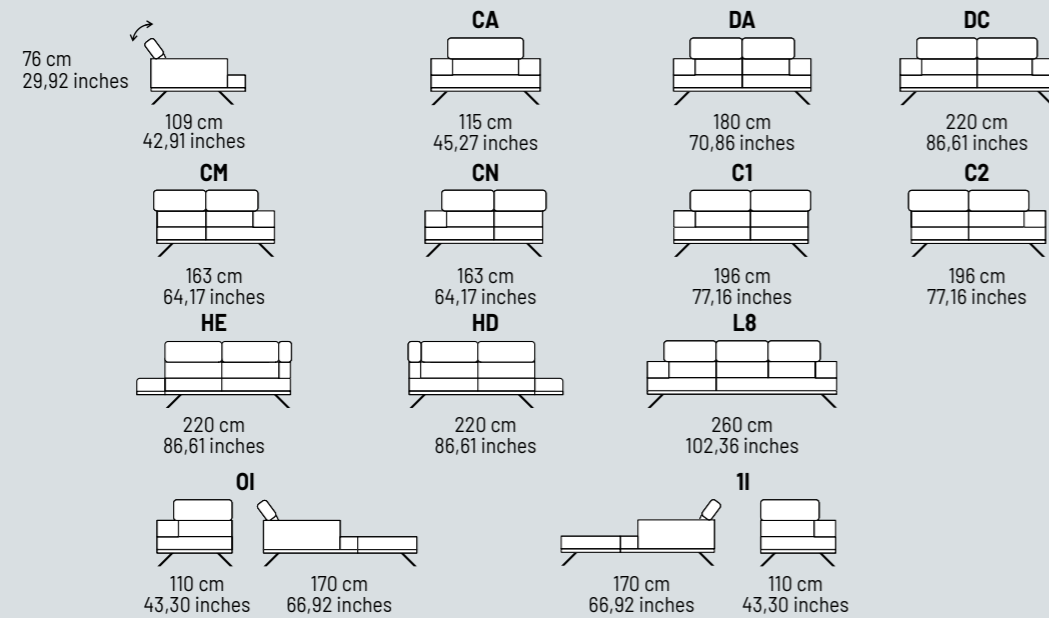
COVERING: leather and fabric; not removable cover
FRAME CONSTRUCTION: hardwood load bearing rails, high density particle board, glued, screwed and stapled - iron frame in the armrest
BACK CUSHIONS: polyurethane foam
SEAT INTERIORS: polyurethane foam
BACK SUSPENSIONS: webbings (elastic belts)
SEAT SUSPENSIONS: webbings (elastic belts)
FEET: chromes metal feet gun-barrel grey finish h. 18 cm
OTHER INFORMATION: sliding backrest



2220
GOLDEN
pag. / page 44

RIVESTIMENTO: pelle o tessuto; non sfoderabile
FUSTO: pannelli di fibra di legno e multistrato classe E1, assemblato con listelli in abete e/o faggio massello; le parti della struttura portante sono imbullonate
IMBOTTITURA SCHIENALE: poliuretano espanso
IMBOTTITURA SEDUTA: poliuretano espanso
SOSPENSIONI SCHIENALE: cinghie elastiche
SOSPENSIONI SEDUTA: cinghie elastiche
PIEDINO: piedini in metallo cromato canna di fucile h. 16 cm
SOTTO DIVANO: copertura parapolvere
INFORMAZIONI AGGIUNTIVE: poggiatesta regolabile

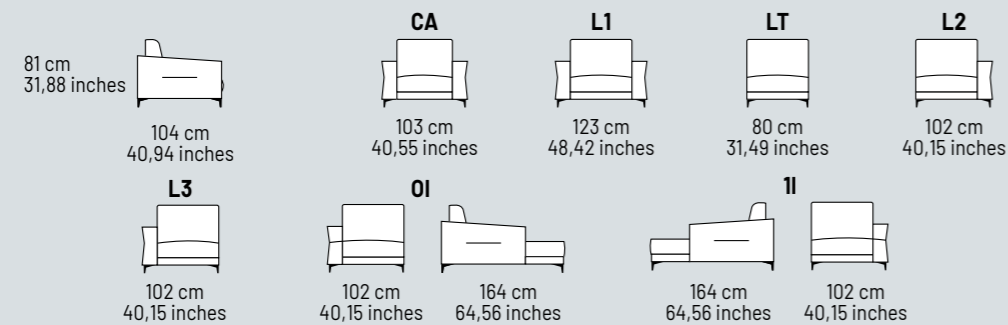
COVERING: leather and fabric; not removable cover
FRAME CONSTRUCTION: hardwood load bearing rails, high density particle board, glued, screwed and stapled
BACK CUSHIONS: polyurethane foam
SEAT INTERIORS: polyurethane foam
BACK SUSPENSIONS: webbings (elastic belts)
SEAT SUSPENSIONS: webbings (elastic belts)
FEET: dark grey chromed metal finishing h. 16 cm
UNDER BOTTOM: dust cover
MORE INFORMATION: adjustable headrests



915T
MILANO
pag. / page 48

RIVESTIMENTO: pelle, microfibra o tessuto; non sfoderabile
FUSTO: pannelli di fibra di legno e multistrato classe E1, assemblato con listelli in abete e/o faggio massello; le parti della struttura portante sono imbullonate
IMBOTTITURA SCHIENALE: piuma
IMBOTTITURA SEDUTA: 3D: poliuretano espanso + memory + 100% piuma naturale
SOSPENSIONI SCHIENALE: cinghie elastiche
SOSPENSIONI SEDUTA: cinghie elastiche
PIEDINO: piedini in metallo finitura laccata marrone h. 15 cm
SOTTO DIVANO: copertura parapolvere

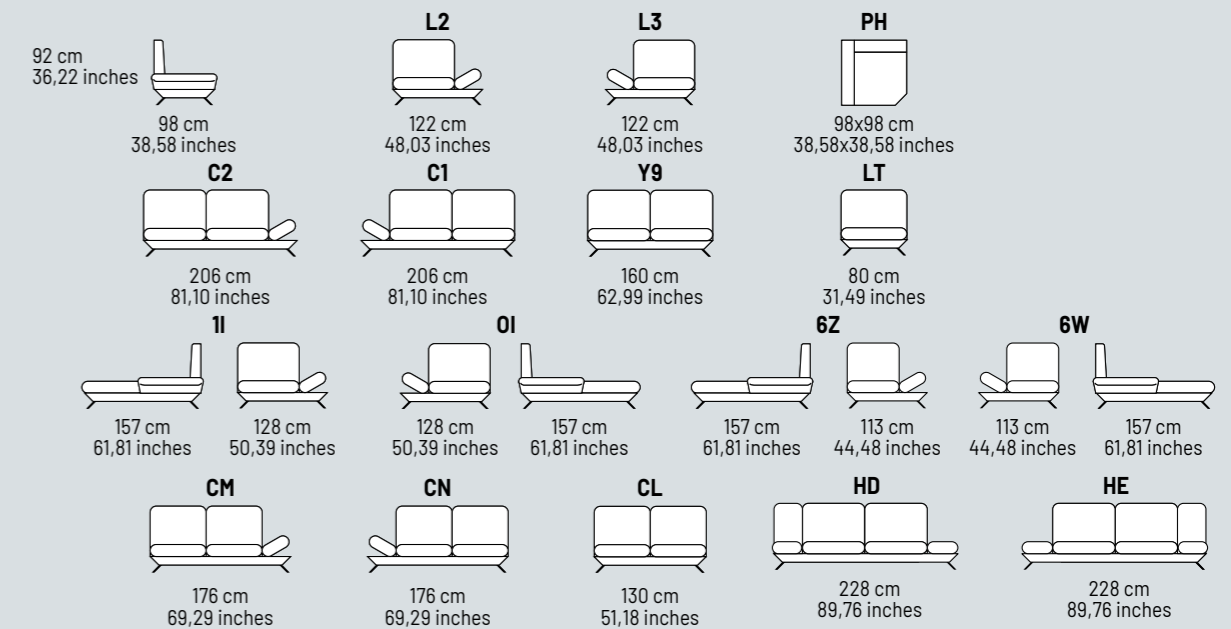
COVERING: leather, microfibre and fabric; not removable cover
FRAME CONSTRUCTION: hardwood load bearing rails, high density particle board, glued, screwed and stapled
BACK CUSHIONS: feather
SEAT INTERIORS: 3D: polyurethane foam + Memory + 100% natural feathers
BACK SUSPENSIONS: webbings (elastic belts)
SEAT SUSPENSIONS: webbings (elastic belts)
FEET: metal feet lacquered brown finish h. 15 cm
UNDER BOTTOM: dust cover



2830
GREEN
pag. / page 52

RIVESTIMENTO: tessuto o microfibra; non sfoderabile
FUSTO: pannelli di fibra di legno e multistrato classe E1, assemblato con listelli in abete e/o faggio massello; le parti della struttura portante sono imbullonate
IMBOTTITURA SCHIENALE: poliuretano espanso
IMBOTTITURA SEDUTA: poliuretano espanso
SOSPENSIONI SCHIENALE: cinghie elastiche
SOSPENSIONI SEDUTA: cinghie elastiche
PIEDINO: piedini in metallo cromato canna di fucile h. 16 cm
INFORMAZIONI AGGIUNTIVE: bracciolo regolabile

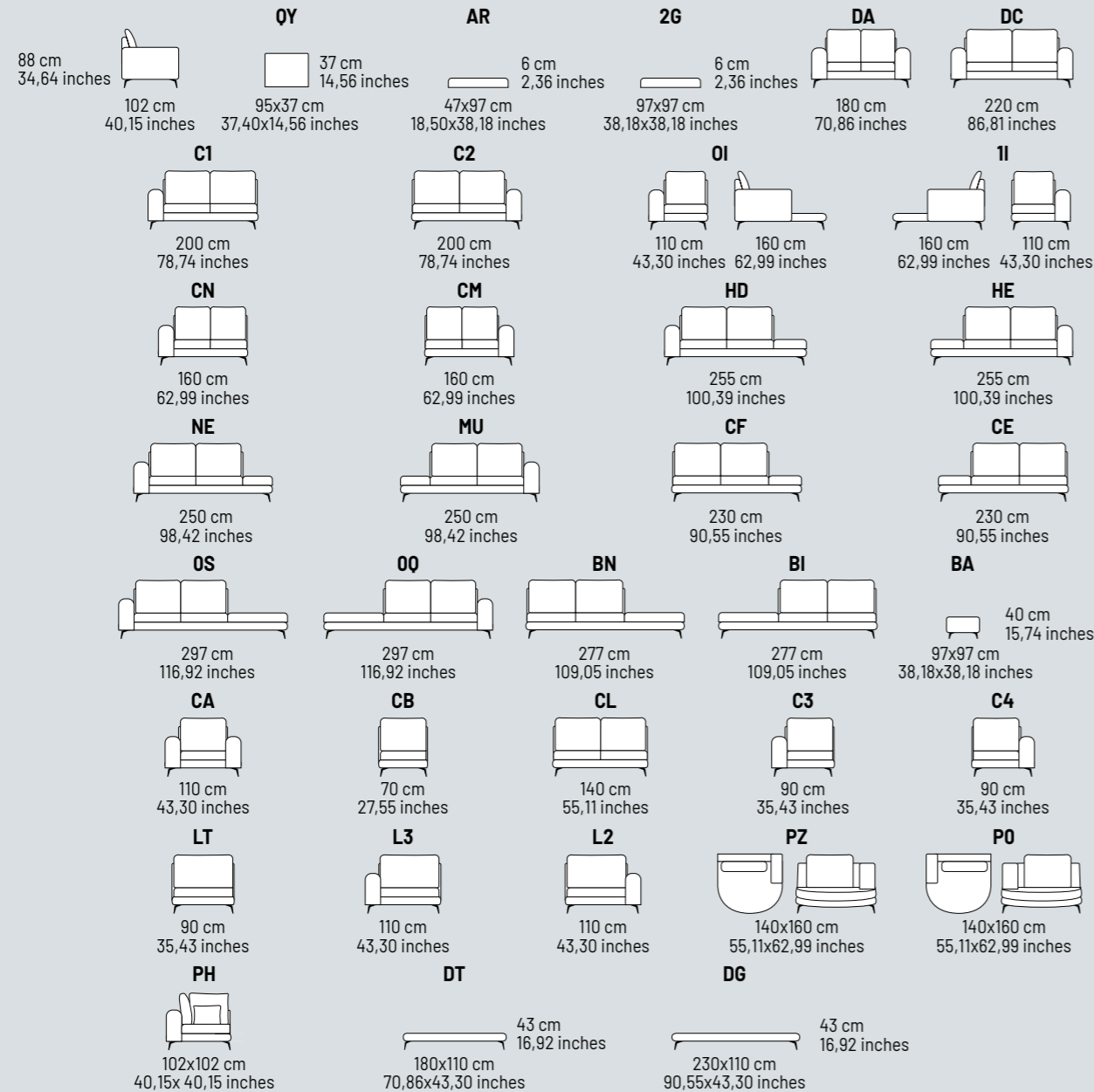
COVERING: fabric and microfibre; not removable cover
FRAME CONSTRUCTION: hardwood load bearing rails, high density particle board, glued, screwed and stapled
BACK CUSHIONS: polyurethane foam
SEAT INTERIORS: polyurethane foam
BACK SUSPENSIONS: webbings (elastic belts)
SEAT SUSPENSIONS: webbings (elastic belts)
FEET: dark grey chromed metal finishing h. 16 cm
OTHER INFORMATION: adjustable armrest



4001
LONG ISLAND
pag. / page 56

RIVESTIMENTO: pelle, tessuto, microfibra. Non sfoderabile
FUSTO: fusto realizzato in pannelli di truciolare e multistrato classe E1; assemblato con listelli in abete e/o faggio massello. Le parti della struttura portante sono imbullonate
SOSPENSIONI SEDUTA: cinghie elastiche
SOSPENSIONI SCHIENALE: assenti
IMBOTTITURA SEDUTA: poliuretano espanso
IMBOTTITURA SCHIENALE: fibra di poliestere
IMBOTTITURA BRACCIOLO: poliuretano espanso
PIEDINO: h14, metallo cromato, canna di fucile, marrone scuro
ALTRE INFORMAZIONI: gli elementi terminali hanno il cuscino seduta del pouf terminale. Vassoio in wengé in opzione: 47x97 codice AR - 97x97 codice 2G
 vassoio AR: elementi MU-NE-CE-CF
 vassoio 2G: elementi OQ-OS-BI-BN
 HD-HE: sono compresi due cuscini schienale 50x50
 PZ-P0: sono compresi due cuscini schienale 50x50 e uno 40x40

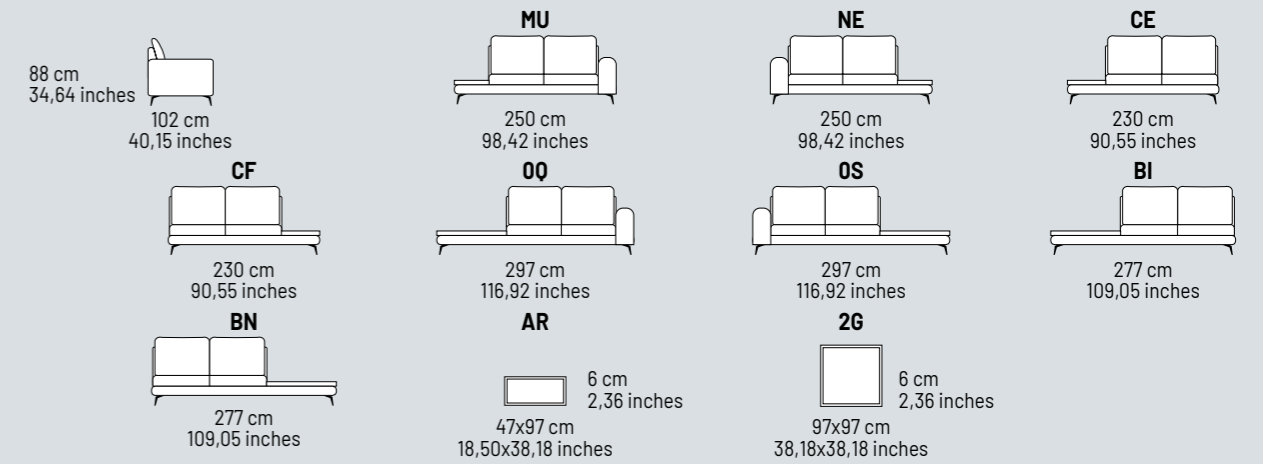
COVERING: leather, fabric and microfibre. Not removable cover
FRAME CONSTRUCTION: hardwood load bearing rails, high density particle board, glued, screwed and stapled
BACK CUSHIONS: polyester fiber
SEAT INTERIORS: polyurethane foam
SEAT SUSPENSIONS: webbings (elastic belts)
FEET: h 14cm - dark grey, brown, chromed metal finishing
OTHER INFORMATION: external elements have seat cushion. Top in option. Top in wenge: Top 47x97 code AR - Top 97x97 code 2G
 Top AR: elements MU-NE-CE-CF
 Top 2G: elements OQ-OS-BI-BN
 HD-HE: 2 back cushions included 50x50cm
 PZ-P0: 2 back cushions included 50x50cm and 1 back cushion 40x40



4002
LONG ISLAND
pag. / page 56

RIVESTIMENTO: pelle, tessuto, microfibra. Non sfoderabile
FUSTO: fusto realizzato in pannelli di truciolare e multistrato classe E1; assemblato con listelli in abete e/o faggio massello. Le parti della struttura portante sono imbullonate
SOSPENSIONI SEDUTA: cinghie elastiche
SOSPENSIONI SCHIENALE: assenti
IMBOTTITURA SEDUTA: poliuretano espanso
IMBOTTITURA SCHIENALE: fibra di poliestere
IMBOTTITURA BRACCIOLO: poliuretano espanso
PIEDINO: h14, metallo cromato, canna di fucile, marrone scuro
ALTRE INFORMAZIONI: gli elementi terminali non hanno il cuscino seduta del pouf terminale. Completano gli elementi vassoio in wengé: 47x97 codice AR - 97x97 codice 2G
 vassoio AR: elementi MU-NE-CE-CF
 vassoio 2G: elementi OQ-OS-BI-BN
 HD-HE: sono compresi due cuscini schienale 50x50
 PZ-P0: sono compresi due cuscini schienale 50x50 e uno 40x40

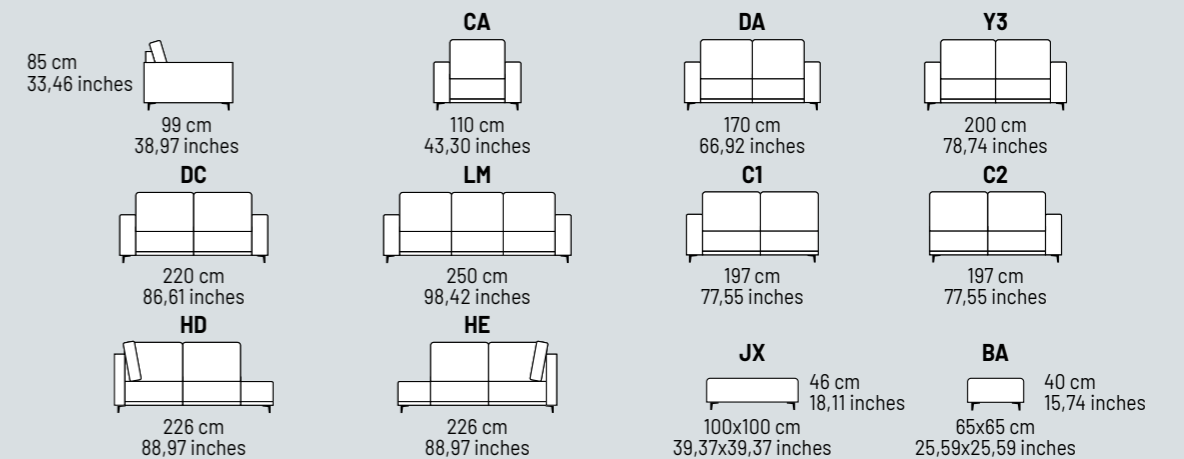
COVERING: leather, fabric and microfibre. Not removable cover
FRAME CONSTRUCTION: hardwood load bearing rails, high density particle board, glued, screwed and stapled
BACK CUSHIONS: polyester fiber
SEAT INTERIORS: polyurethane foam
SEAT SUSPENSIONS: webbings (elastic belts)
FEET: h 14cm - dark grey, brown, chromed metal finishing
OTHER INFORMATION: external elements do not have seat cushion. Top in wenge: 47x97 code AR, Top 97x97 code 2G
 Top AR: elements MU-NE-CE-CF
 Top 2G: elements OQ-OS-BI-BN
 HD-HE: 2 back cushions included 50x50cm
 PZ-P0: 2 back cushions included 50x50cm and 1 back cushion 40x40



PS14
VINCI
pag. / page 64

RIVESTIMENTO: pelle; non sfoderabile
FUSTO: pannelli di fibra di legno e multistrato classe E1, assemblato con listelli in abete e/o faggio massello; le parti della struttura portante sono imbullonate
IMBOTTITURA SCHIENALE: misto piuma
IMBOTTITURA SEDUTA: poliuretano espanso, memory e misto piuma
SOSPENSIONI SCHIENALE: cinghie elastiche
SOSPENSIONI SEDUTA: cinghie elastiche
PIEDINO: elemento fisso in metallo h. 16 cm

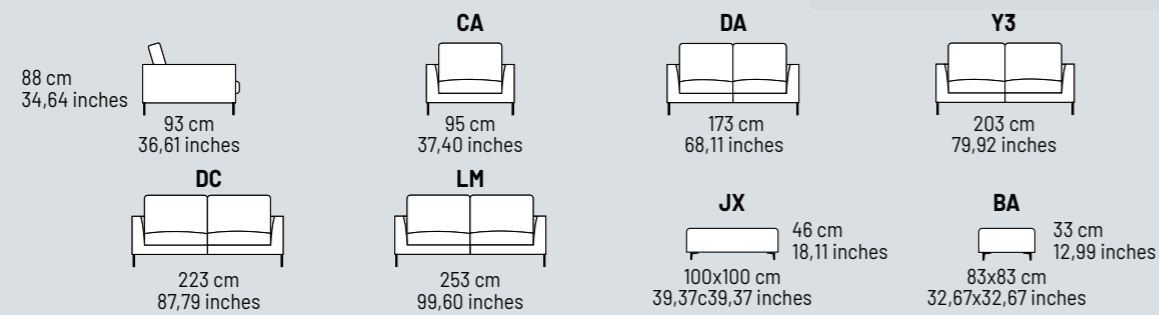
COVERING: leather; not removable cover
FRAME CONSTRUCTION: hardwood load bearing rails, high density particle board, multilayer, mdf, glued, screwed and stapled
BACK CUSHIONS: feather and mixed feather
SEAT INTERIORS: polyurethane foam, memory foam, feather and mixed feather
BACK SUSPENSIONS: webbings (elastic belts)
SEAT SUSPENSIONS: webbings (elastic belts)
FEET: static elements: metal feet h. 16 cm



PS17
GARDA
pag. / page 68

RIVESTIMENTO: pelle; non sfoderabile
FUSTO: pannelli di fibra di legno e multistrato classe E1, assemblato con listelli in abete e/o faggio massello; le parti della struttura portante sono imbullonate
IMBOTTITURA SCHIENALE: misto piuma
IMBOTTITURA SEDUTA: poliuretano espanso, memory e misto piuma
SOSPENSIONI SCHIENALE: cinghie elastiche
SOSPENSIONI SEDUTA: cinghie elastiche
PIEDINO: in metallo h. 21 cm

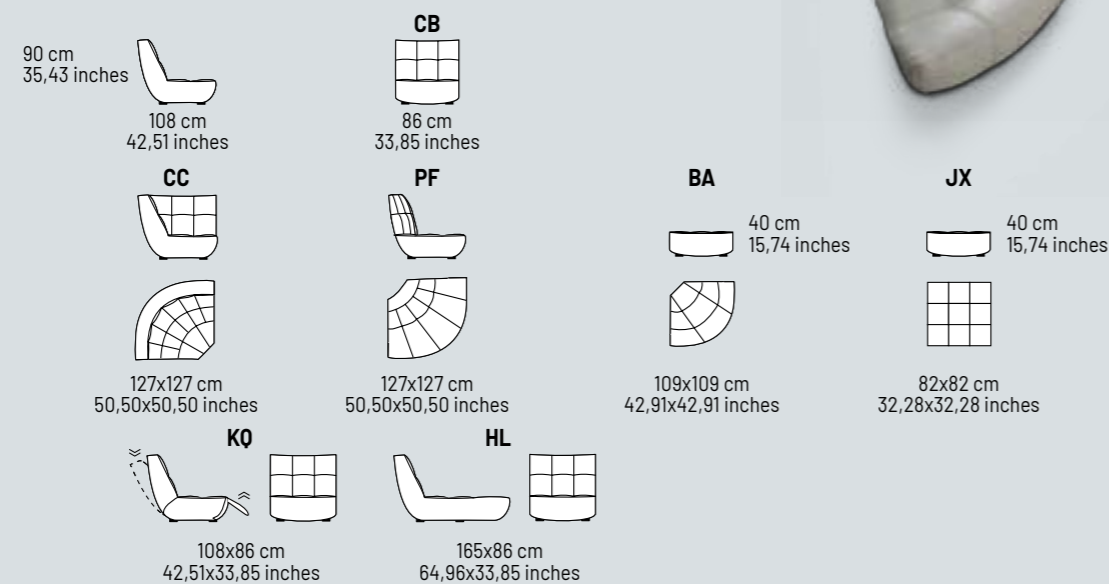
COVERING: leather; not removable cover
FRAME CONSTRUCTION: hardwood load bearing rails, high density particle board, multilayer, mdf, glued, screwed and stapled
BACK CUSHIONS: feather and mixed feather
SEAT INTERIORS: polyurethane foam, memory foam, feather and mixed feather
BACK SUSPENSIONS: webbings (elastic belts)
SEAT SUSPENSIONS: webbings (elastic belts)
FEET: metal feet h. 21 cm



1044
SILHOUETTE
pag. / page 70

RIVESTIMENTO: pelle, tessuto o microfibra; non sfoderabile
FUSTO: pannelli di fibra di legno e multistrato classe E1, assemblato con listelli in abete e/o faggio massello; le parti della struttura portante sono imbullonate
SOSPENSIONI SCHIENALE: cinghie elastiche
SOSPENSIONI SEDUTA: cinghie elastiche
IMBOTTITURA SCHIENALE: poliuretano espanso
IMBOTTITURA SEDUTA: poliuretano espanso
PIEDINO: elementi fissi, piedino nero in plastica h. 3,5 cm
SOTTODIVANO: copertura parapolvere
INFORMAZIONI AGGIUNTIVE: relax elettrico in opzione

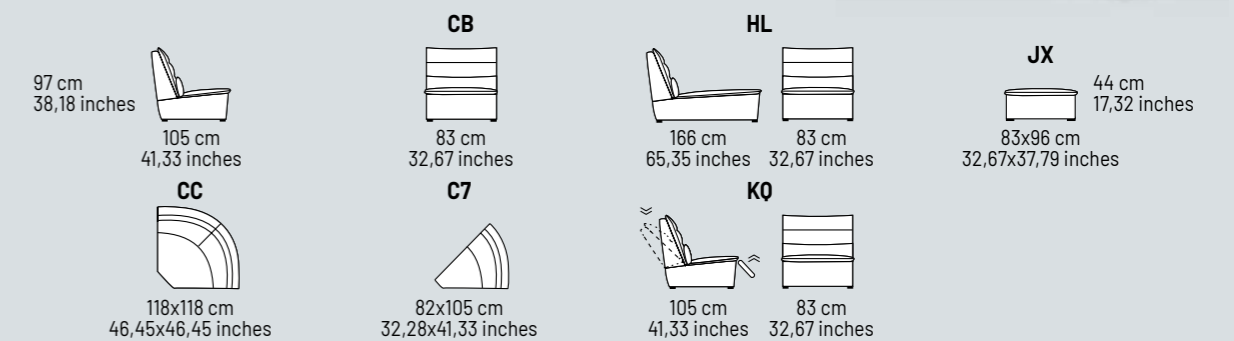
COVERING: leather, microfibre, fabric; not removable cover
FRAME CONSTRUCTION: hardwood load bearing rails, high density particle board, glued, screwed and stapled
BACK SUSPENSIONS: webbings (elastic belts)
SEAT SUSPENSIONS: webbings (elastic belts)
BACK CUSHIONS: polyurethane foam
SEAT INTERIORS: polyurethane foam
FEET: static elements: black plastic feet h. 3,5 cm
UNDER BOTTOM: dust cover for static elements
OTHER INFORMATIONS: model with electric relax in option



1722
FESTIVAL
pag. / page 74

RIVESTIMENTO: pelle, tessuto o microfibra; non sfoderabile
FUSTO: pannelli di fibra di legno e multistrato classe E1, assemblato con listelli in abete e/o faggio massello; le parti della struttura portante sono imbullonate
SOSPENSIONI SEDUTA: cinghie elastiche
SOSPENSIONI SCHIENALE: cinghie elastiche
IMBOTTITURA SEDUTA: poliuretano espanso
IMBOTTITURA SCHIENALE: poliuretano espanso
PIEDINO: piedino nero antiscivolo in plastica h. 3,5 cm
INFORMAZIONI AGGIUNTIVE: bordino e poggiatesta realizzabili in contrasto o tono su tono; relax elettrico in opzione

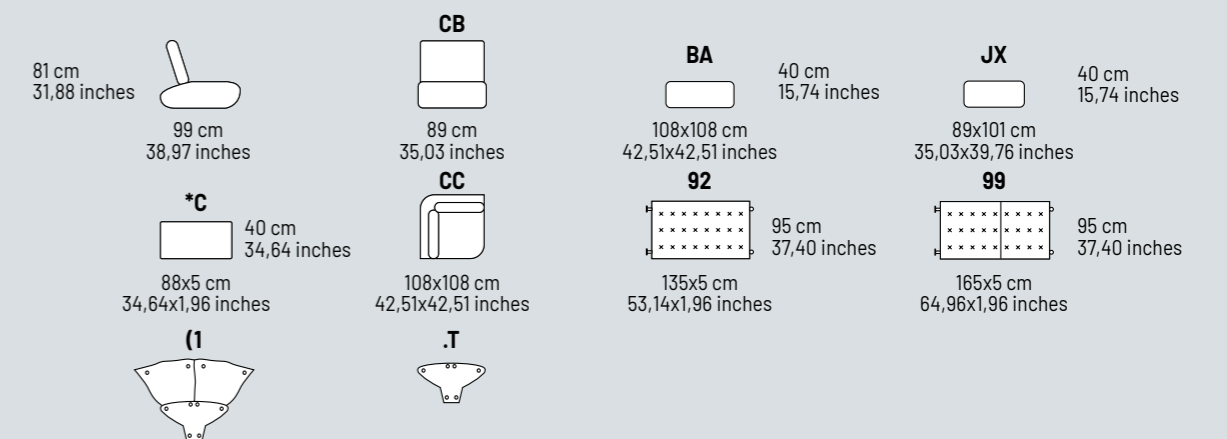
COVERING: leather, microfibre and fabric; not removable cover
FRAME CONSTRUCTION: hardwood load bearing rails, high density particle board, glued, screwed and stapled
SEAT SUSPENSIONS: webbings (elastic belts)
BACK SUSPENSIONS: webbings (elastic belts)
SEAT INTERIORS: polyurethane foam
BACK CUSHIONS: polyurethane foam
FEET: black non-slip plastic feet h. 3,5 cm
MORE INFORMATION: border and lumbar support available in contrast or tone on tone; available also with electric relax



3710/4710
MONTGOMERY
pag. / page 78

RIVESTIMENTO: pelle, tessuto o microfibra; non sfoderabile
FUSTO: struttura in metallo
IMBOTTITURA SCHIENALE: poliuretano espanso
IMBOTTITURA SEDUTA: poliuretano espanso
SOSPENSIONI SCHIENALE: cinghie elastiche
SOSPENSIONI SEDUTA: cinghie elastiche
PIEDINO: nero in plastica h. 3,5 cm
SOTTO DIVANO: copertura parapolvere per elementi fissi
INFORMAZIONI AGGIUNTIVE: trapunta rimovibile

COVERING: leather, microfibre and fabric; not removable cover
FRAME CONSTRUCTION: metal structure
BACK CUSHIONS: polyurethane foam
SEAT INTERIORS: polyurethane foam
BACK SUSPENSIONS: webbings (elastic belts)
SEAT SUSPENSIONS: webbings (elastic belts)
FEET: black plastic feet h. 3,5 cm
UNDER BOTTOM: dust cover for static elements
OTHER INFORMATIONS: removable quilt

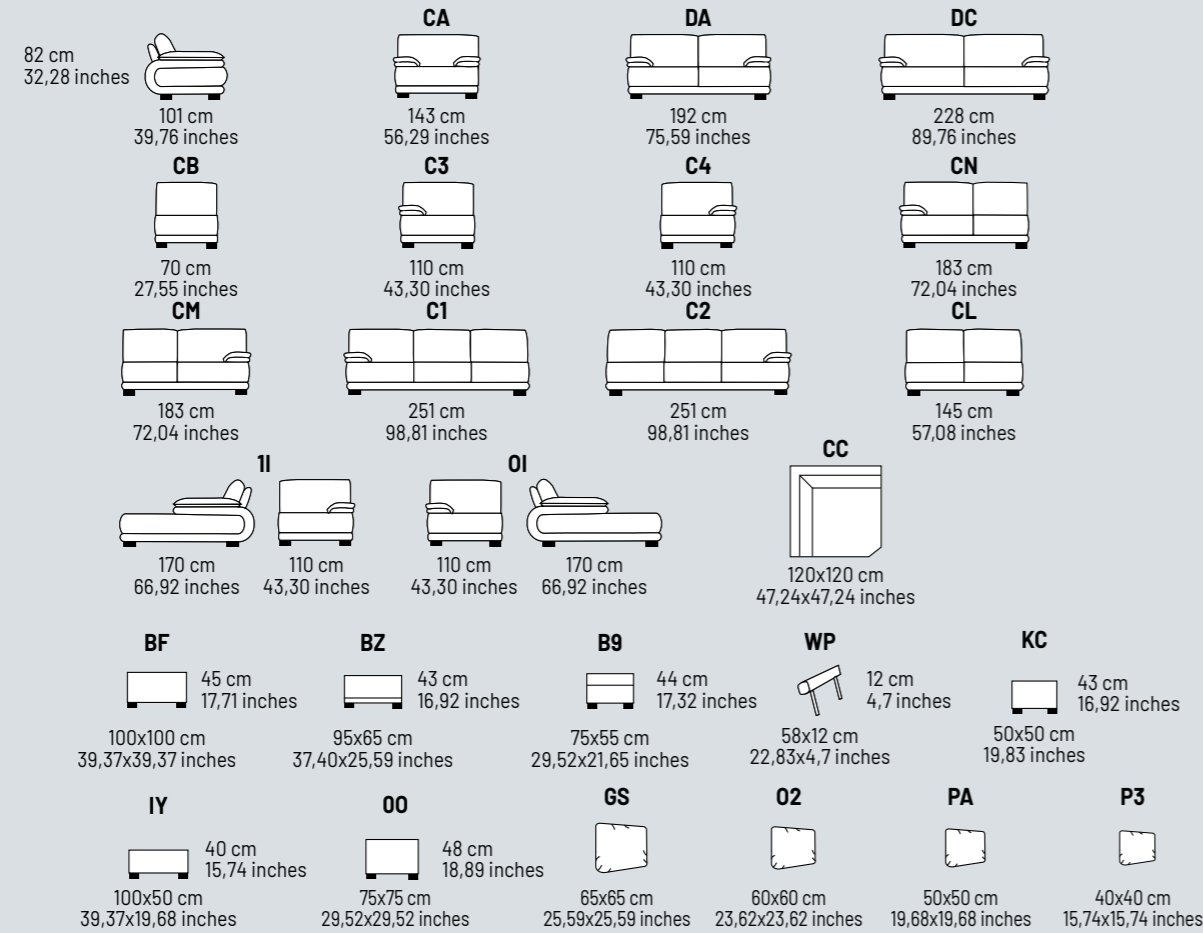


1055

ATLANTIC
pag. / page 82

RIVESTIMENTO: pelle, tessuto o microfibra; non sfoderabile
FUSTO: legno massello, rinforzato con pannelli di particelle
SOSPENSIONI SEDUTA: cinghie elastiche
SOSPENSIONI SCHIENALE: cinghie elastiche
IMBOTTITURA SEDUTA: poliuretano espanso
IMBOTTITURA SCHIENALE: fibra poliestere
PIEDINO: piedino in legno-plastica rivestito in metallo h. 6,3 cm
SOTTO DIVANO: copertura parapolvere

COVERING: leather, microfibre and fabric; not removable cover
FRAME CONSTRUCTION: solid wood, reinforced with particle board
SEAT SUSPENSIONS: webbings (elastic belts)
BACK SUSPENSIONS: webbings (elastic belts)
SEAT INTERIORS: polyurethane foam
BACK CUSHIONS: polyester fiber
FEET: plastic-wood, metal coated h. 6,3 cm
UNDER BOTTOM: dust cover

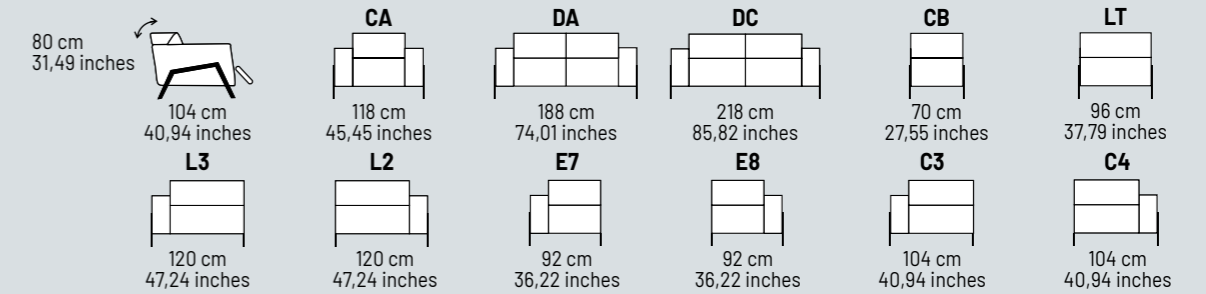


954E

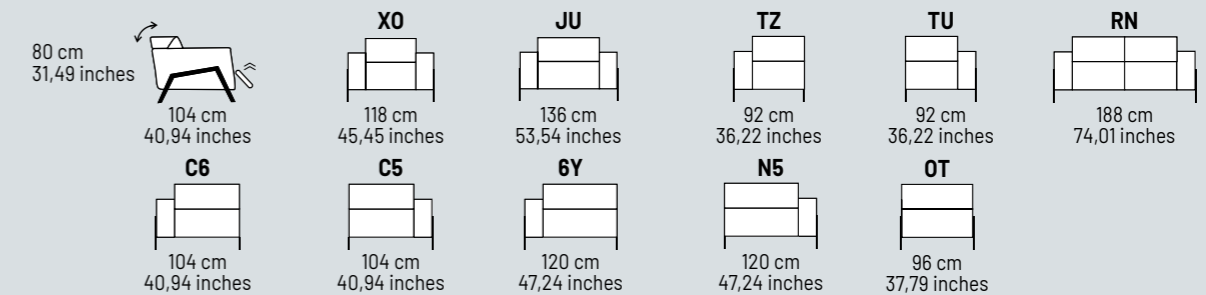
BELLAGIO
pag. / page 86

RIVESTIMENTO: pelle o tessuto; non sfoderabile
FUSTO: pannelli di fibra di legno e multistrato classe E1, assemblato con listelli in abete e/o faggio massello; le parti della struttura portante sono imbullonate
IMBOTTITURA SCHIENALE: poliuretano espanso e misto piuma
IMBOTTITURA SEDUTA: poliuretano espanso e misto piuma
SOSPENSIONI SCHIENALE: cinghie elastiche
SOSPENSIONI SEDUTA: molla Nosag
PIEDINO: piedini in metallo cromati color canna di fucile h. 11 cm
SOTTO DIVANO: copertura parapolvere (tranne per la seduta degli elementi con meccanismo relax)
INFORMAZIONI AGGIUNTIVE: modello con relax elettrico; poggiatesta reclinabili

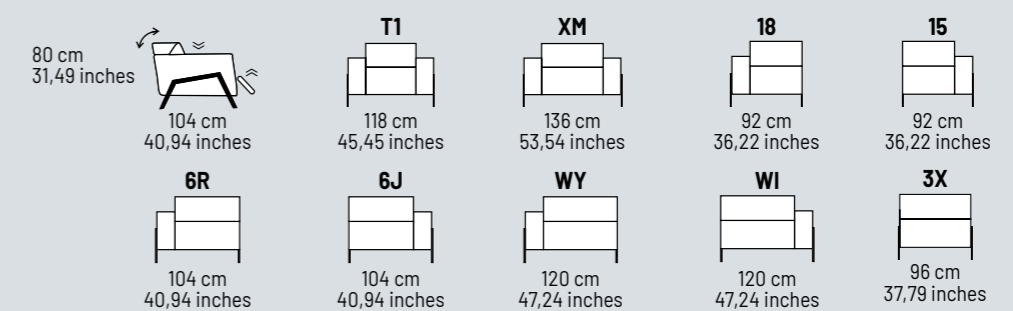
COVERING: leather and fabric; not removable cover
FRAME CONSTRUCTION: hardwood load bearing rails, high density particle board, glued, screwed and stapled - iron frame in the armrest
BACK CUSHIONS: polyurethane foam and mixed feather
SEAT INTERIORS: polyurethane foam and mixed feather
BACK SUSPENSIONS: webbings (elastic belts)
SEAT SUSPENSIONS: Nosag
FEET: chromes metal feet gun-barrel grey finish h. 11 cm
UNDER BOTTOM: dust cover (except seat of elements with recliner mechanism)
OTHER INFORMATION: model with electric relax; ajustable headrests



ELEMENTI CON MECCANISMO ELETTRICO POGGIAGAMBE
ELEMENTS WITH ELECTRICAL RECLINER MECHANISM FOR LEGREST



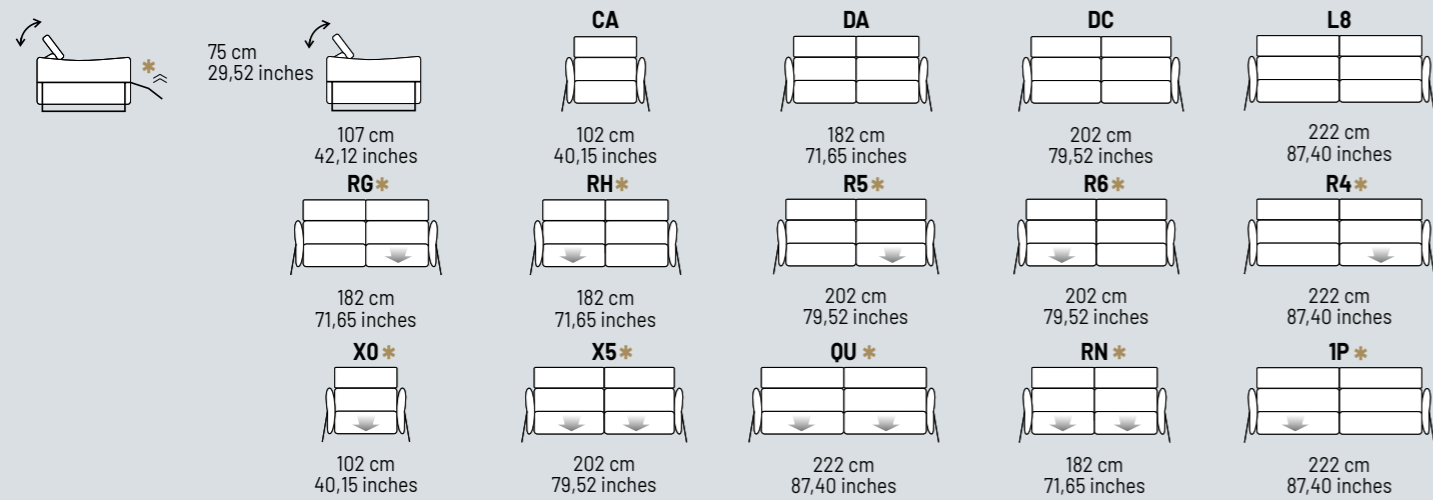
ELEMENTI CON 2 MECCANISMI ELETTRICI POGGIAGAMBE - POGGIATESTA
ELEMENTS WITH 2 INDEPENDENT ELECTRICAL MECHANISMS FOR LEGREST AND HEADREST



284E
MONACO
pag. / page 92

RIVESTIMENTO: pelle o microfibra; non sfoderabile
FUSTO: pannelli di fibra di legno e multistrato classe E1, assemblato con listelli in abete e/o faggio massello; le parti della struttura portante sono imbullonate
IMBOTTITURA SCHIENALE: poliuretano espanso
IMBOTTITURA SEDUTA: poliuretano espanso
SOSPENSIONI SCHIENALE: cinghie elastiche
SOSPENSIONI SEDUTA: cinghie elastiche
PIEDINO: piedini in metallo finitura cromata h. 14 cm
SOTTO DIVANO: copertura parapolvere
INFORMAZIONI AGGIUNTIVE: movimenti relax elettrici; poggiatesta reclinabili

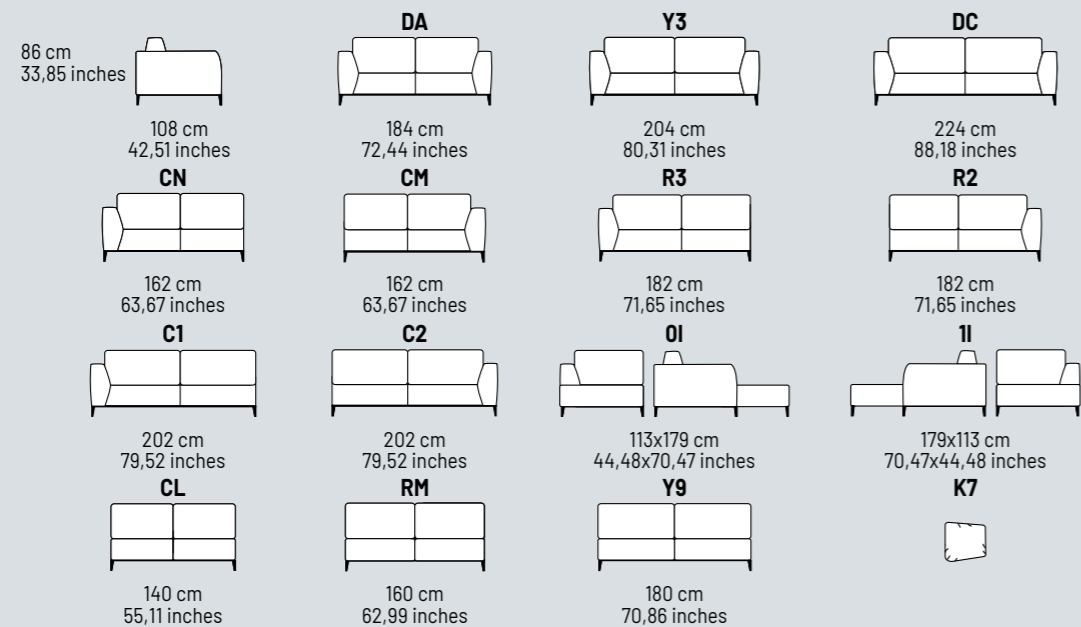
COVERING: leather and fabric; not removable cover
FRAME CONSTRUCTION: hardwood load bearing rails, high density particle board, glued, screwed and stapled
BACK CUSHIONS: polyurethane foam
SEAT INTERIORS: polyurethane foam
BACK SUSPENSIONS: webbings (elastic belts)
SEAT SUSPENSIONS: webbings (elastic belts)
FEET: metal feet chromed finish h. 14 cm
UNDER BOTTOM: dust cover only for fixed items
OTHER INFORMATION: model with electric relax; adjustable headrests



289P/2892
DUDY
pag. / page 94

RIVESTIMENTO: tessuto e microfibra, disponibile in versione sfoderabile e non sfoderabile
FUSTO: pannelli di fibra di legno e multistrato classe E1, assemblato con listelli in abete e/o faggio massello; le parti della struttura portante sono imbullonate
IMBOTTITURA SCHIENALE: poliuretano espanso e misto piuma
IMBOTTITURA SEDUTA: poliuretano espanso e misto piuma
SOSPENSIONI SCHIENALE: cinghie elastiche
SOSPENSIONI SEDUTA: cinghie elastiche
IMBOTTITURA BRACCIOLO: poliuretano espanso
PIEDINO: piedini in metallo finitura laccata marrone h. 15 cm
SOTTO DIVANO: copertura parapolvere

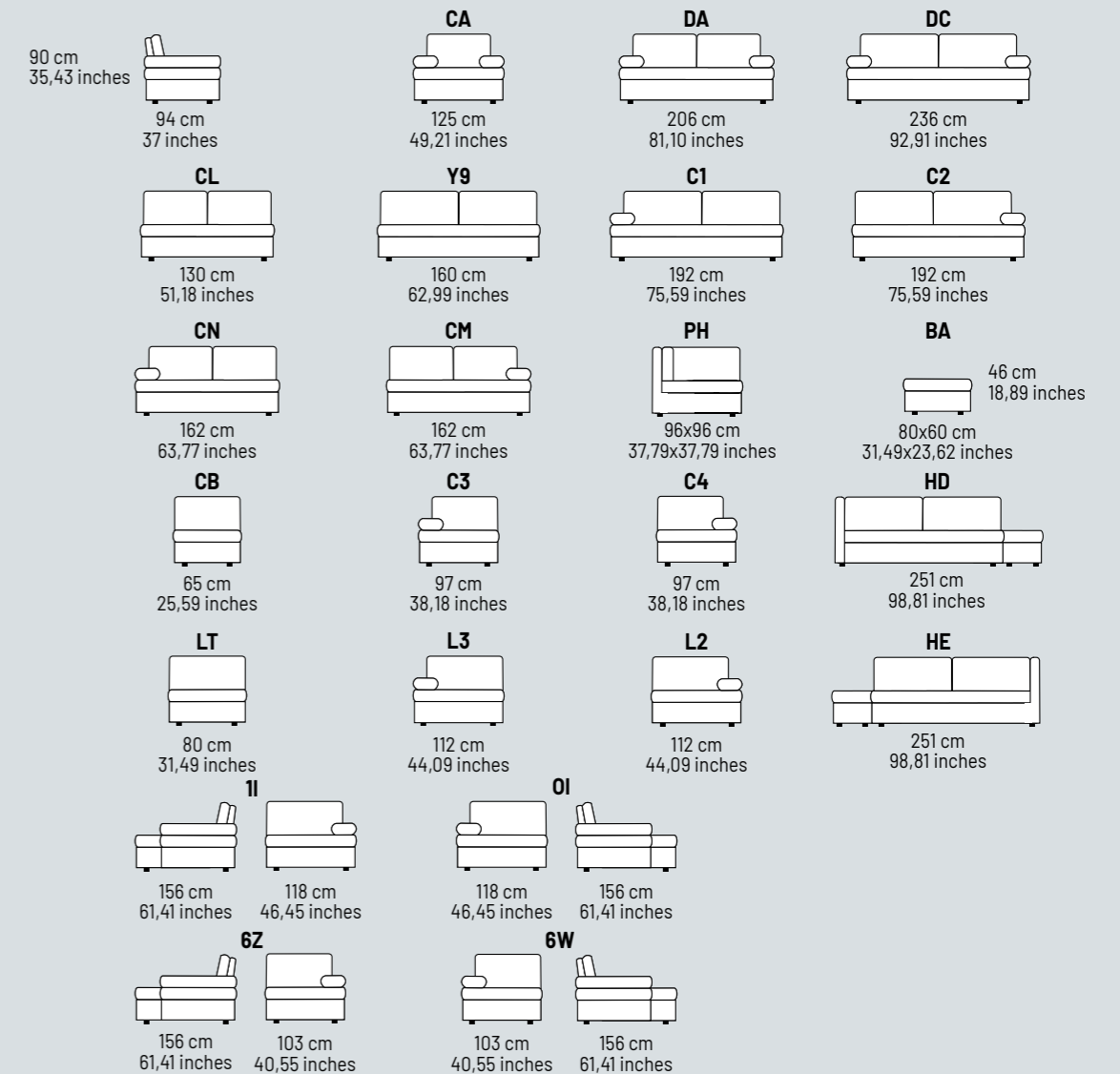
COVERING: fabric and microfibre, removable and not removable covers versions available
FRAME CONSTRUCTION: hardwood load bearing rails, high density particle board, glued, screwed and stapled
BACK CUSHIONS: polyurethane foam and mixed feather
SEAT INTERIORS: polyurethane foam and mixed feather
BACK SUSPENSIONS: webbings (elastic belts)
SEAT SUSPENSIONS: webbings (elastic belts)
ARM INTERIORS: polyurethane foam
FEET: metal feet lacquered brown finish h. 15 cm
UNDER BOTTOM: dust cover



270P/1870
AMERICA
pag. / page 98

RIVESTIMENTO: pelle o tessuto, disponibile in versione sfoderabile e non sfoderabile
FUSTO: pannelli di fibra di legno e multistrato classe E1, assemblato con listelli in abete e/o faggio massello; le parti della struttura portante sono imbullonate
IMBOTTITURA SCHIENALE: poliuretano espanso
SOSPENSIONI SCHIENALE: cinghie elastiche
SOSPENSIONI SEDUTA: cinghie elastiche
PIEDINO: piedino nero in legno h. 7 cm
SOTTO DIVANO: copertura parapolvere
INFORMAZIONI AGGIUNTIVE: bracciolo reclinabile

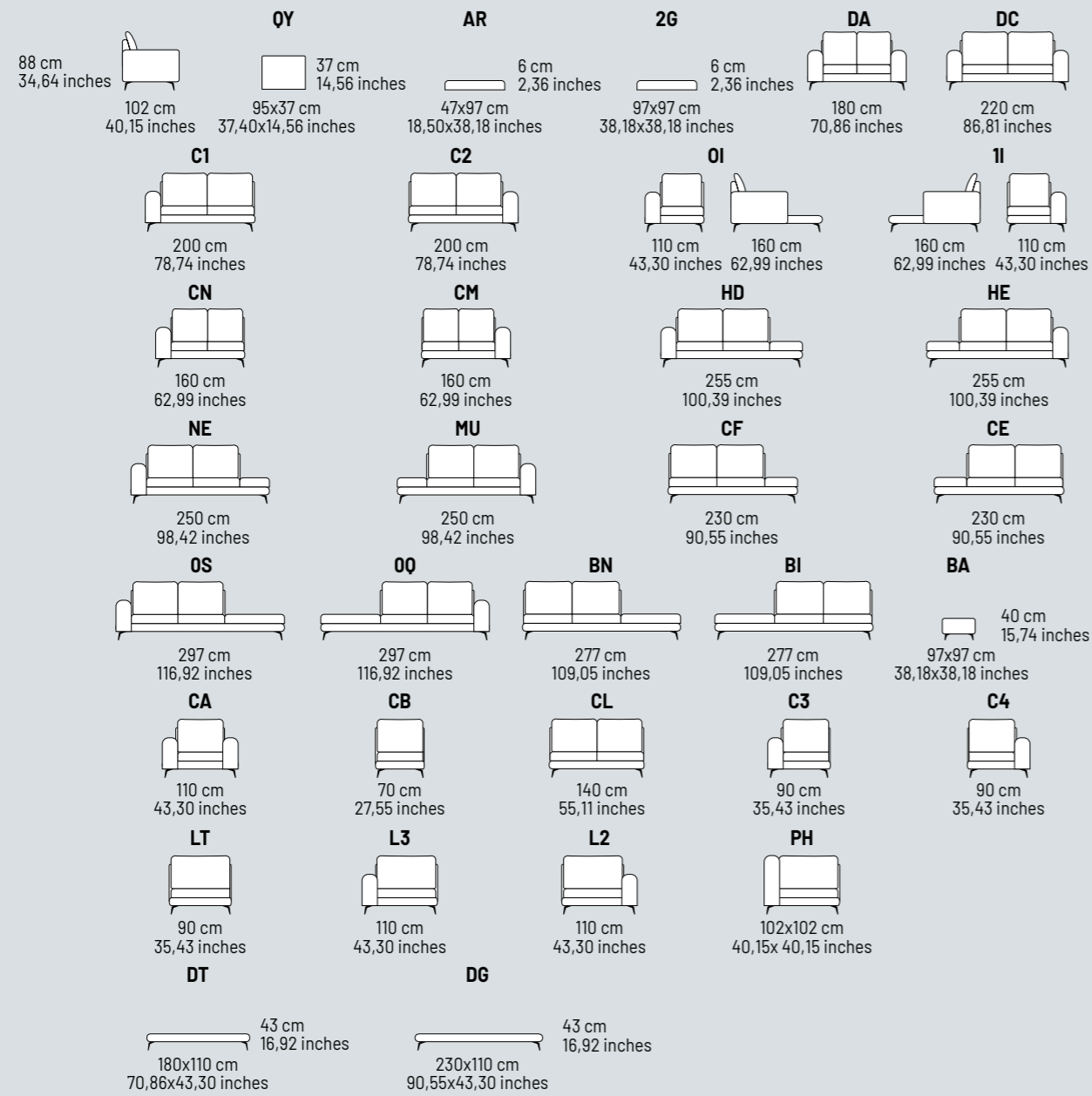
COVERING: leather and fabric, removable and not removable covers versions available
FRAME CONSTRUCTION: hardwood load bearing rails, high density particle board, glued, screwed and stapled
BACK CUSHIONS: polyurethane foam
SEAT INTERIORS: polyurethane foam
BACK SUSPENSIONS: webbings (elastic belts)
SEAT SUSPENSIONS: webbings (elastic belts)
FEET: wooden feet - black h. 7 cm
UNDER BOTTOM: dust cover
OTHER INFORMATION: adjustable armrest



4004
NAXOS
 pag. / page 102

RIVESTIMENTO: pelle, tessuto e microfibra, non sfoderabile
FUSTO: fusto realizzato in pannelli di truciolare e multistrato classe E1; assemblato con listelli in abete e/o faggio massello. Le parti della struttura portante sono imbullonate
SOSPENSIONI SEDUTA: cinghie elastiche
SOSPENSIONI SCHIENALE: cinghie elastiche
IMBOTTITURA SEDUTA: poliuretano espanso
IMBOTTITURA SCHIENALE: fibra di poliestere
IMBOTTITURA BRACCIOLO: poliuretano espanso
PIEDINO: metallo cromato, canna di fucile, marrone scuro

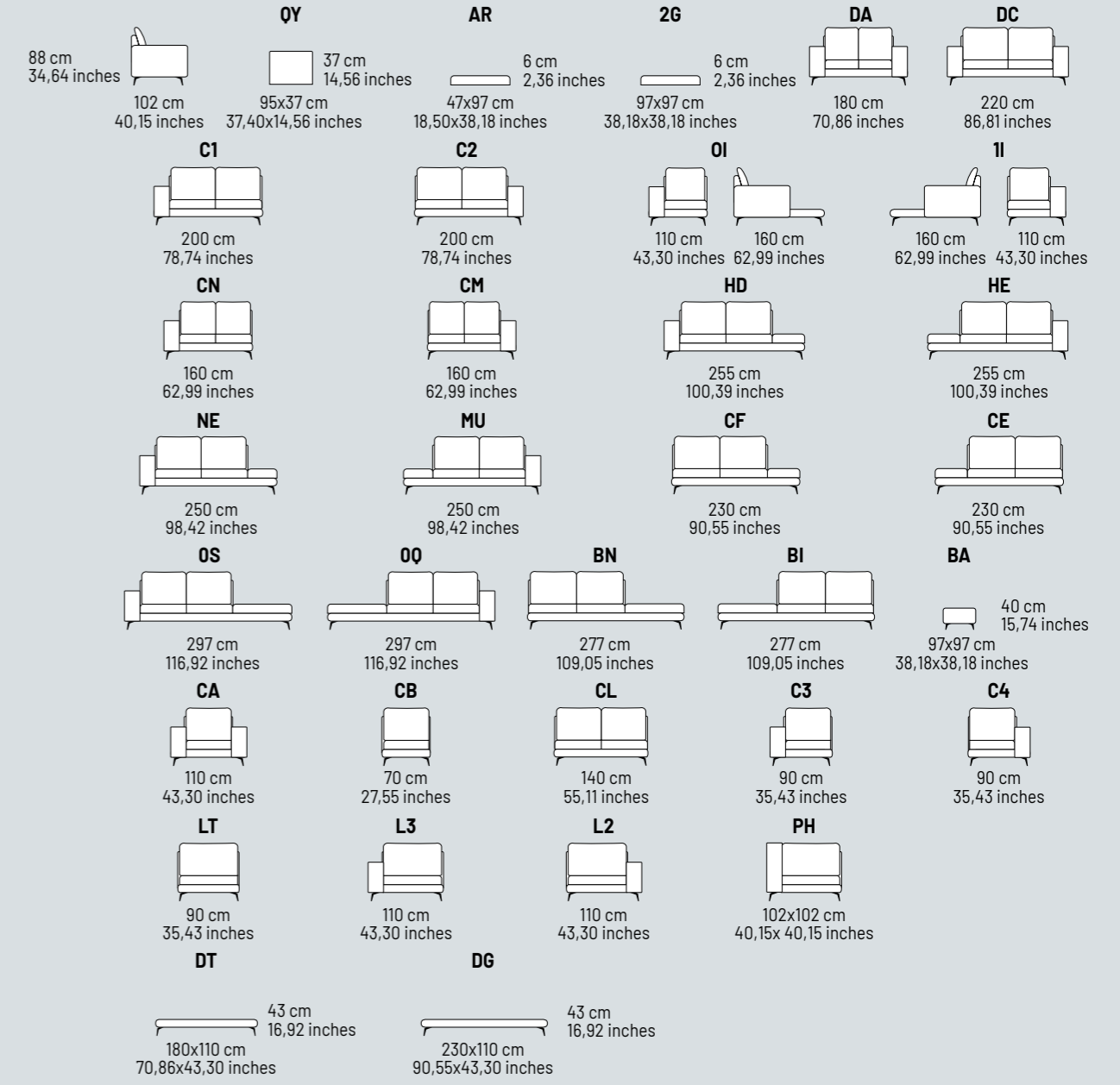
COVERING: leather, fabric and microfibre, not removable cover
FRAME CONSTRUCTION: hardwood load bearing rails, high density particle board, glued, screwed and stapled
BACK CUSHIONS: polyester fiber
BACK SUSPENSIONS: webbings (elastic belts)
SEAT INTERIORS: polyurethane foam
SEAT SUSPENSIONS: webbings (elastic belts)
FEET: dark grey, brown, chromed metal finishing



4008
GOLF
 pag. / page 106

RIVESTIMENTO: pelle, tessuto e microfibra, non sfoderabile
FUSTO: fusto realizzato in pannelli di truciolare e multistrato classe E1; assemblato con listelli in abete e/o faggio massello. Le parti della struttura portante sono imbullonate
SOSPENSIONI SEDUTA: cinghie elastiche
SOSPENSIONI SCHIENALE: cinghie elastiche
IMBOTTITURA SEDUTA: poliuretano espanso
IMBOTTITURA SCHIENALE: fibra di poliestere
IMBOTTITURA BRACCIOLO: poliuretano espanso
PIEDINO: metallo cromato, canna di fucile, marrone scuro

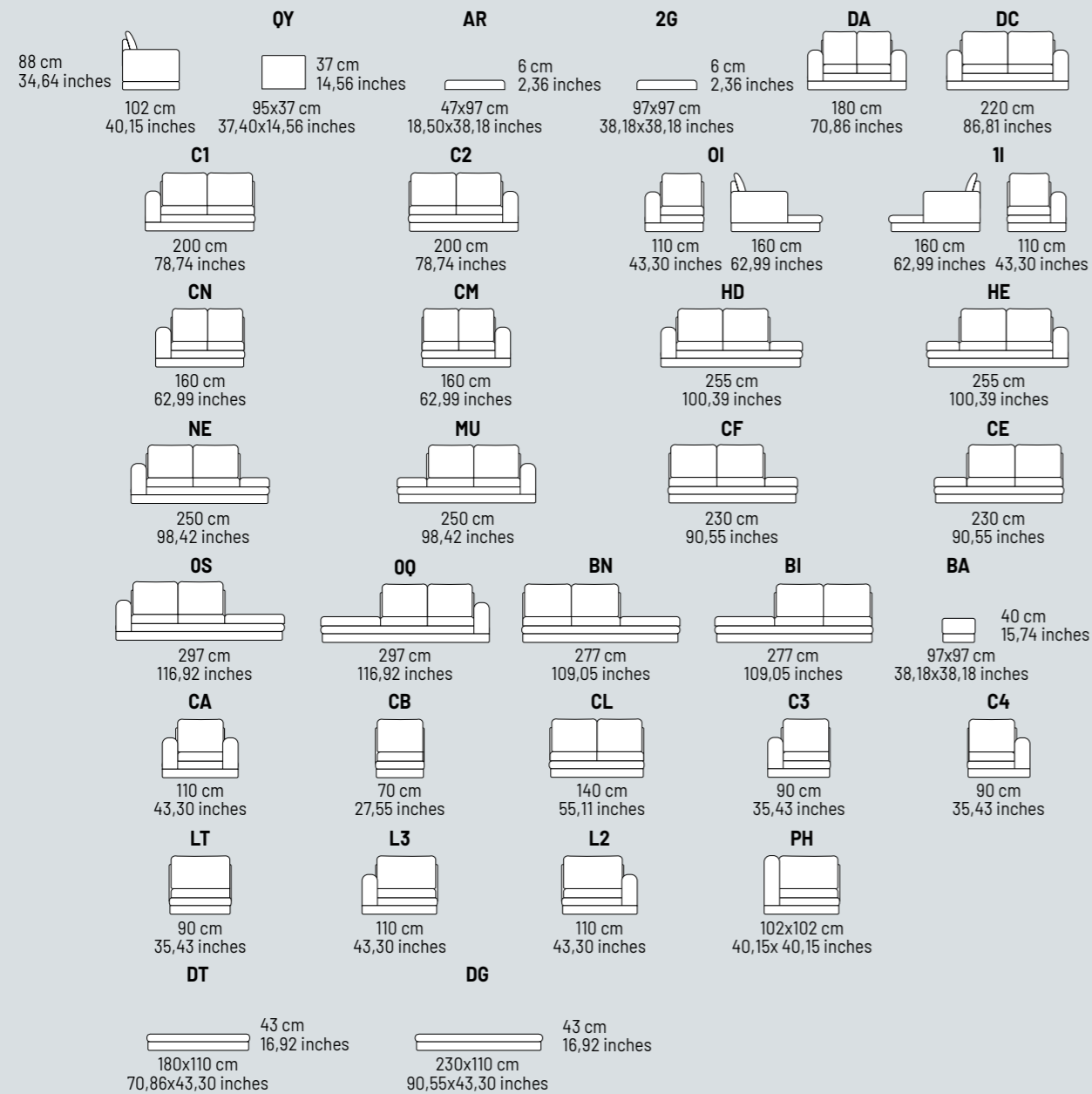
COVERING: leather, fabric and microfibre, not removable cover
FRAME CONSTRUCTION: hardwood load bearing rails, high density particle board, glued, screwed and stapled
BACK CUSHIONS: polyester fiber
BACK SUSPENSIONS: webbings (elastic belts)
SEAT INTERIORS: polyurethane foam
SEAT SUSPENSIONS: webbings (elastic belts)
FEET: dark grey, brown, chromed metal finishing



4801
MADISON
pag. / page 110

RIVESTIMENTO: pelle, tessuto e microfibra, non sfoderabile
FUSTO: fusto realizzato in pannelli di truciolare e multistrato classe E1; assemblato con listelli in abete e/o faggio massello. Le parti della struttura portante sono imbullonate
SOSPENSIONI SEDUTA: cinghie elastiche
SOSPENSIONI SCHIENALE: cinghie elastiche
IMBOTTITURA SEDUTA: poliuretano espanso
IMBOTTITURA SCHIENALE: fibra di poliestere
IMBOTTITURA BRACCIOLO: poliuretano espanso
PIEDINO: sostegno in plastica color nero

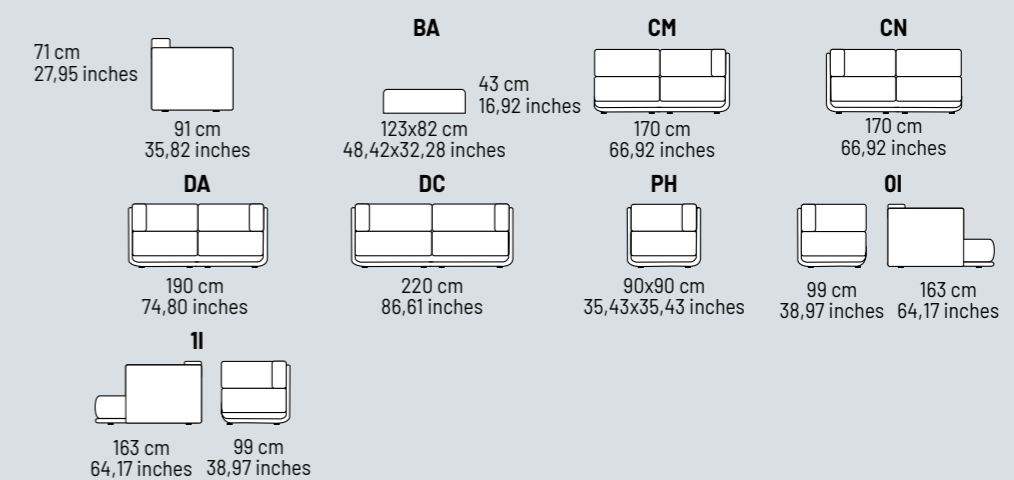
COVERING: leather, fabric and microfibre; not removable cover
FRAME CONSTRUCTION: hardwood load bearing rails, high density particle board, glued, screwed and stapled
BACK CUSHIONS: polyester fiber
SEAT INTERIORS: polyurethane foam
BACK SUSPENSIONS: webbings (elastic belts)
SEAT SUSPENSIONS: webbings (elastic belts)
FEET: plastic feet



4549
TEMPO
pag. / page 112

RIVESTIMENTO: pelle, tessuto e microfibra, non sfoderabile
FUSTO: fusto realizzato in pannelli di truciolare e multistrato classe E1; assemblato con listelli in abete e/o faggio massello. Le parti della struttura portante sono imbullonate
SOSPENSIONI SEDUTA: cinghie elastiche
SOSPENSIONI SCHIENALE: cinghie elastiche
IMBOTTITURA SEDUTA: poliuretano espanso
IMBOTTITURA SCHIENALE: poliuretano espanso
IMBOTTITURA BRACCIOLO: poliuretano espanso
PIEDINO: sostegno in plastica color nero

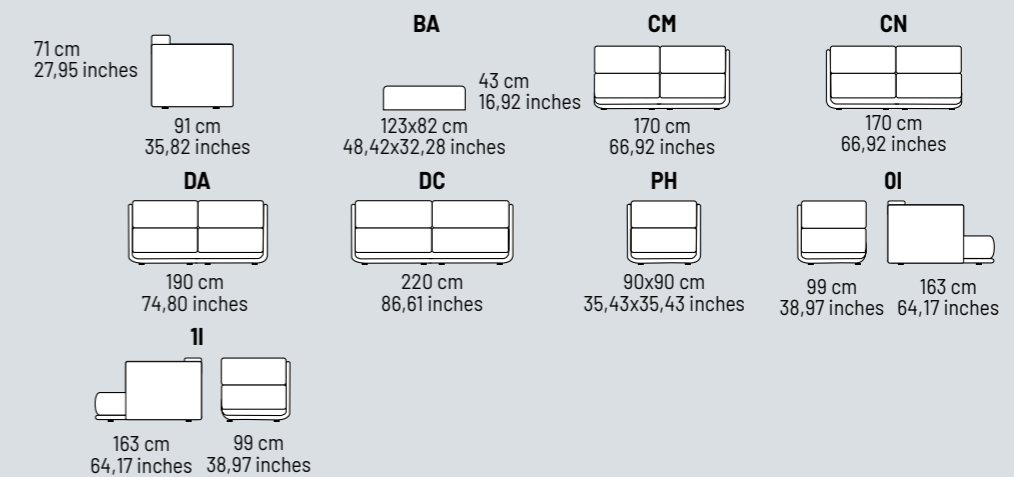
COVERING: leather, fabric and microfibre; not removable cover
FRAME CONSTRUCTION: hardwood load bearing rails, high density particle board, glued, screwed and stapled
BACK CUSHIONS: polyurethane foam
SEAT INTERIORS: polyurethane foam
BACK SUSPENSIONS: webbings (elastic belts)
SEAT SUSPENSIONS: webbings (elastic belts)
FEET: plastic feet



4548
TEMPO 2
pag. / page 114

RIVESTIMENTO: pelle, tessuto e microfibra, non sfoderabile
FUSTO: fusto realizzato in pannelli di truciolare e multistrato classe E1; assemblato con listelli in abete e/o faggio massello. Le parti della struttura portante sono imbullonate
SOSPENSIONI SEDUTA: cinghie elastiche
SOSPENSIONI SCHIENALE: cinghie elastiche
IMBOTTITURA SEDUTA: poliuretano espanso
IMBOTTITURA SCHIENALE: poliuretano espanso
IMBOTTITURA BRACCIOLO: poliuretano espanso
PIEDINO: sostegno in plastica color nero

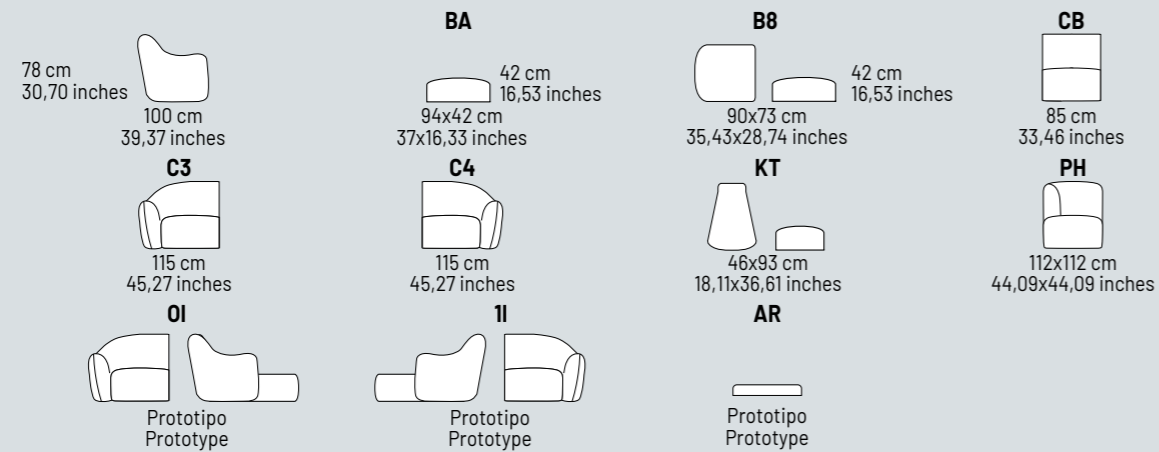
COVERING: leather, fabric and microfibre; not removable cover
FRAME CONSTRUCTION: hardwood load bearing rails, high density particle board, glued, screwed and stapled
BACK CUSHIONS: polyurethane foam
SEAT INTERIORS: polyurethane foam
BACK SUSPENSIONS: webbings (elastic belts)
SEAT SUSPENSIONS: webbings (elastic belts)
FEET: plastic feet



3152
VENUS
pag. / page 116

RIVESTIMENTO: pelle, tessuto e microfibra, non sfoderabile
FUSTO: fusto realizzato in pannelli di truciolare e multistrato classe E1; assemblato con listelli in abete e/o faggio massello. Le parti della struttura portante sono imbullonate
SOSPENSIONI SEDUTA: cinghie elastiche
SOSPENSIONI SCHIENALE: cinghie elastiche
IMBOTTITURA SEDUTA: poliuretano espanso
IMBOTTITURA SCHIENALE: fibra di poliestere
IMBOTTITURA BRACCIOLO: poliuretano espanso
PIEDINO: sostegno in plastica color nero

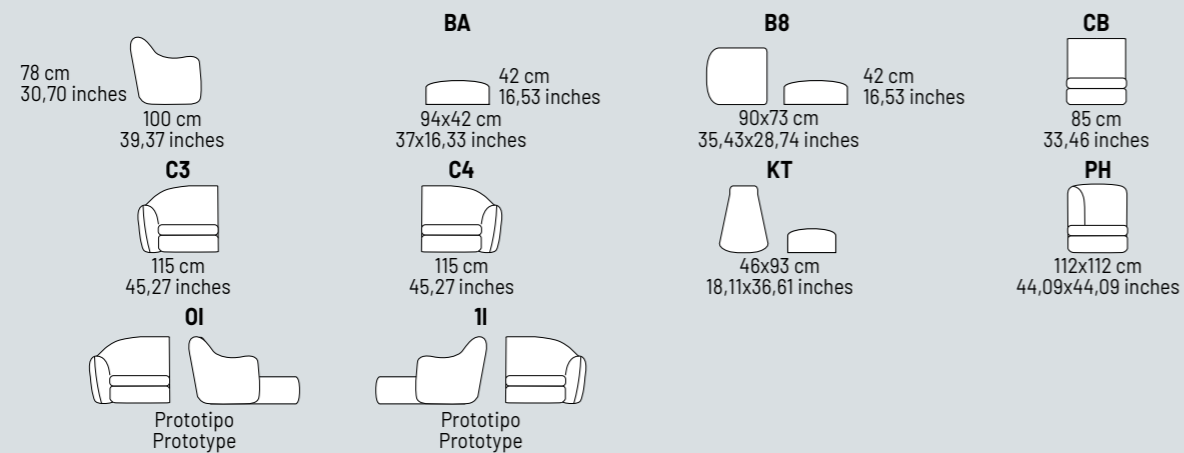
COVERING: leather, fabric and microfibre; not removable cover
FRAME CONSTRUCTION: hardwood load bearing rails, high density particle board, glued, screwed and stapled
BACK CUSHIONS: polyester fiber
SEAT INTERIORS: polyurethane foam
BACK SUSPENSIONS: webbings (elastic belts)
SEAT SUSPENSIONS: webbings (elastic belts)
FEET: plastic feet



3153
FLORIDA
pag. / page 120

RIVESTIMENTO: pelle, tessuto e microfibra, non sfoderabile
FUSTO: fusto realizzato in pannelli di truciolare e multistrato classe E1; assemblato con listelli in abete e/o faggio massello. Le parti della struttura portante sono imbullonate
SOSPENSIONI SEDUTA: cinghie elastiche
SOSPENSIONI SCHIENALE: cinghie elastiche
IMBOTTITURA SEDUTA: poliuretano espanso
IMBOTTITURA SCHIENALE: poliuretano espanso
IMBOTTITURA BRACCIOLO: poliuretano espanso
PIEDINO: sostegno in plastica color nero

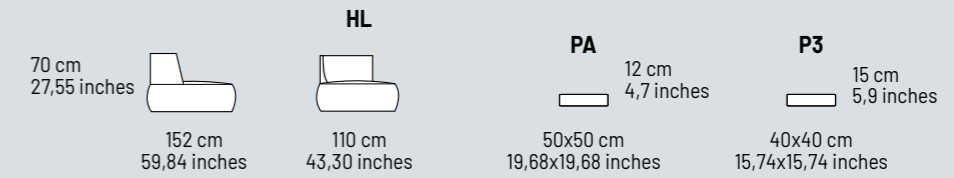
COVERING: leather, fabric and microfibre; not removable cover
FRAME CONSTRUCTION: hardwood load bearing rails, high density particle board, glued, screwed and stapled
BACK CUSHIONS: polyester fiber
SEAT INTERIORS: polyurethane foam
BACK SUSPENSIONS: webbings (elastic belts)
SEAT SUSPENSIONS: webbings (elastic belts)
FEET: plastic feet



P353
JULIA
pag. / page 124

RIVESTIMENTO: pelle, microfibra o tessuto; non sfoderabile
FUSTO: pannelli di fibra di legno e multistrato classe E1, assemblato con listelli in abete e/o faggio massello; le parti della struttura portante sono imbullonate
IMBOTTITURA SCHIENALE: piuma
IMBOTTITURA SEDUTA: poliuretano espanso + memory
SOSPENSIONI SCHIENALE: tamponamento in faesite
SOSPENSIONI SEDUTA: cinghie elastiche
PIEDINO: piedino nero in plastica 3 mm

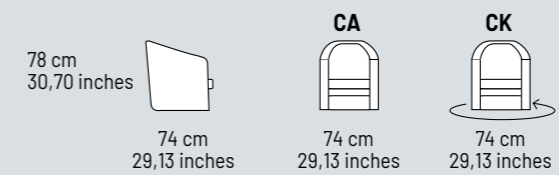
COVERING: leather, microfibre and fabric; not removable cover
FRAME CONSTRUCTION: hardwood load bearing rails, high density particle board, glued, screwed and stapled
BACK CUSHIONS: leather
SEAT INTERIORS: polyurethane foam + memory
BACK SUSPENSIONS: support panel in hardboard
SEAT SUSPENSIONS: webbings (elastic belts)
FEET: black plastic feet 3 mm



P140
BRIGITTE
pag. / page 125

RIVESTIMENTO: pelle o tessuto; non sfoderabile
FUSTO: pannelli di fibra di legno e multistrato classe E1, assemblato con listelli in abete e/o faggio massello; le parti della struttura portante sono imbullonate
IMBOTTITURA SCHIENALE: poliuretano espanso
IMBOTTITURA SEDUTA: poliuretano espanso
SOSPENSIONI SEDUTA: cinghie elastiche
SOTTO DIVANO: copertura parapolvere
PIEDINI: piedini in plastica colore nero h. 2 cm

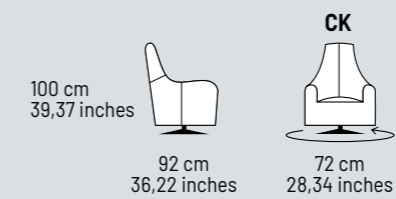
COVERING: leather and fabric; not removable cover
FRAME CONSTRUCTION: hardwood load bearing rails, high density particle board, glued, screwed and stapled
BACK CUSHIONS: polyurethane foam
SEAT INTERIORS: polyurethane foam
SEAT SUSPENSIONS: webbings (elastic belts)
UNDER BOTTOM: dust cover
FEET: black plastic feet h. 2 cm



P321
KRIS SWIVEL
pag. / page 126

RIVESTIMENTO: pelle o microfibra; non sfoderabile
FUSTO: pannelli di fibra di legno e multistrato classe E1, assemblato con listelli in abete massello e/o faggio massello; le parti della struttura portante sono imbullonate
SOSPENSIONI SEDUTA: cinghie elastiche
SOSPENSIONI SCHIENALE: cinghie elastiche
IMBOTTITURA SEDUTA: poliuretano espanso
IMBOTTITURA SCHIENALE: poliuretano espanso
PIEDINO: base piatta girevole in legno laccato nero

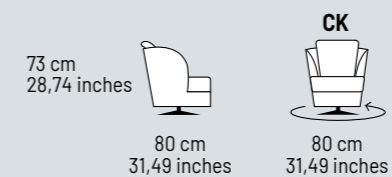
COVERING: leather and fabric; not removable cover
FRAME CONSTRUCTION: hardwood load bearing rails, high density particle board, glued, screwed and stapled
SEAT SUSPENSIONS: webbings (elastic belts)
BACK SUSPENSIONS: webbings (elastic belts)
SEAT INTERIORS: polyurethane foam
BACK CUSHIONS: polyurethane foam
FEET: swivel flat base in black lacquered wood



P322
HANSEL
pag. / page 127

RIVESTIMENTO: pelle o microfibra; non sfoderabile
FUSTO: pannelli di fibra di legno e multistrato classe E1, assemblato con listelli in abete massello e/o faggio massello; le parti della struttura portante sono imbullonate
SOSPENSIONI SEDUTA: cinghie elastiche
SOSPENSIONI SCHIENALE: tamponamento in faesite
IMBOTTITURA SEDUTA: poliuretano espanso
IMBOTTITURA SCHIENALE: poliuretano espanso
PIEDINO: versione girevole con basamento piatto in legno colore nero con dondolo

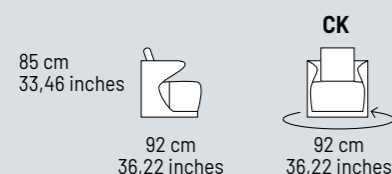
COVERING: leather and fabric; not removable cover
FRAME CONSTRUCTION: hardwood load bearing rails, high density particle board, glued, screwed and stapled
SEAT SUSPENSIONS: webbings (elastic belts)
BACK SUSPENSIONS: support panel in hardboard
SEAT INTERIORS: polyurethane foam
BACK CUSHIONS: polyurethane foam
FEET: swivel flat base in black wood; rocking base



P344
JOLLA
 pag. / page 128

RIVESTIMENTO: pelle o microfibra; non sfoderabile
FUSTO: misto legno massello, rinforzato con pannelli di particelle; struttura in metallo
SOSPENSIONI SEDUTA: cinghie elastiche
SOSPENSIONI SCHIENALE: cinghie elastiche
IMBOTTITURA SEDUTA: poliuretano espanso
IMBOTTITURA SCHIENALE: poliuretano espanso
PIEDINO: base girevole con basamento piatto in metallo

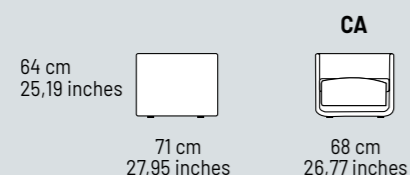
COVERING: leather and fabric; not removable cover
FRAME CONSTRUCTION: mixed solid wood, reinforced with particle board; metal structure
SEAT SUSPENSIONS: webbings (elastic belts)
BACK SUSPENSIONS: webbings (elastic belts)
SEAT INTERIORS: polyurethane foam
BACK CUSHIONS: polyurethane foam
FEET: swivel flat base in metal



P189
PLUTONE
 pag. / page 129

RIVESTIMENTO: pelle o microfibra; non sfoderabile
FUSTO: pannelli di fibra di legno e multistrato classe E1, assemblato con listelli in abete e/o faggio massello; le parti della struttura portante sono imbullonate
IMBOTTITURA SCHIENALE: poliuretano espanso
IMBOTTITURA SEDUTA: poliuretano espanso
SOSPENSIONI SCHIENALE: tamponamento in faesite
SOSPENSIONI SEDUTA: cinghie elastiche
PIEDINI: piedini neri in plastica h. 4 cm
SOTTO DIVANO: copertura parapolvere

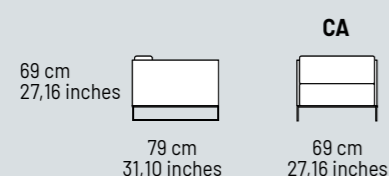
COVERING: leather and microfibres; not removable cover
FRAME CONSTRUCTION: hardwood load bearing rails, high density particle board, glued, screwed and stapled
BACK SUSPENSIONS: polyurethane foam
SEAT INTERIORS: polyurethane foam
BACK SUSPENSIONS: support panel in hardboard
SEAT SUSPENSIONS: webbings (elastic belts)
FEET: black plastic feet h. 4 cm
UNDER BOTTOM: dust cover



P332
ISOTTA IRON
 pag. / page 130

RIVESTIMENTO: pelle o microfibra; non sfoderabile
FUSTO: pannelli di fibra di legno e multistrato classe E1, assemblato con listelli in abete massello e/o faggio massello; le parti della struttura portante sono imbullonate
SOSPENSIONI SEDUTA: cinghie elastiche
SOSPENSIONI SCHIENALE: tamponamento in faesite
IMBOTTITURA SEDUTA: poliuretano espanso
IMBOTTITURA SCHIENALE: poliuretano espanso
PIEDINO: base in metallo cromato h. 15 cm


COVERING: leather and fabric; not removable cover
FRAME CONSTRUCTION: hardwood load bearing rails, high density particle board, glued, screwed and stapled
SEAT SUSPENSIONS: webbings (elastic belts)
BACK SUSPENSIONS: support panel in hardboard
SEAT INTERIORS: polyurethane foam
BACK CUSHIONS: polyurethane foam
FEET: base in chromed metal h. 15 cm



P318
EASTWAY
 pag. / page 131

RIVESTIMENTO: pelle o microfibra; non sfoderabile
FUSTO: struttura in metallo
SOSPENSIONI SEDUTA: tamponamento in faesite
SOSPENSIONI SCHIENALE: tamponamento in faesite
IMBOTTITURA SEDUTA: poliuretano espanso
IMBOTTITURA SCHIENALE: poliuretano espanso
PIEDINO: base in metallo laccato marrone h. 43/60 cm

COVERING: leather and fabric; not removable cover
FRAME CONSTRUCTION: metal frame
SEAT SUSPENSIONS: support panel in hardboard
BACK SUSPENSIONS: support panel in hardboard
SEAT INTERIORS: polyurethane foam
BACK CUSHIONS: polyurethane foam
FEET: base in brown lacquered metal h. 43/60 cm



P343
AMY
 pag. / page 132

RIVESTIMENTO: pelle, tessuto o microfibra; non sfoderabile
FUSTO: pannelli di fibra di legno e multistrato classe E1, assemblato con listelli in abete massello e/o faggio massello; le parti della struttura portante sono imbullonate
SOSPENSIONI SEDUTA: cinghie elastiche
SOSPENSIONI SCHIENALE: pannello in faesite
IMBOTTITURA SEDUTA: poliuretano espanso
IMBOTTITURA SCHIENALE: poliuretano espanso
PIEDINO: base in legno
CARATTERISTICHE: poltrona girevole

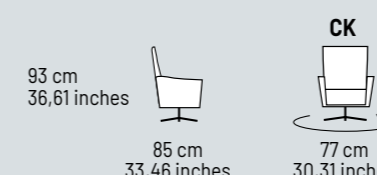
COVERING: leather, microfibre and fabric; not removable cover
FRAME CONSTRUCTION: Hardwood load bearing rails, high density particle board, glued, screwed and stapled
SEAT SUSPENSIONS: webbings (elastic belts)
BACK SUSPENSIONS: hardboard
SEAT INTERIORS: Premium high density high resiliency foam + memory + feathers
BACK CUSHIONS: premium high density high resiliency foam
FEET: wooden base
OTHER INFORMATIONS: swivel chair



P35
TROPHEE
 pag. / page 133

RIVESTIMENTO: pelle o microfibra; non sfoderabile
FUSTO: pannelli di fibra di legno e multistrato classe E1, assemblato con listelli in abete massello e/o faggio massello; le parti della struttura portante sono imbullonate
SOSPENSIONI SEDUTA: cinghie elastiche
SOSPENSIONI SCHIENALE: tamponamento in faesite
IMBOTTITURA SEDUTA: poliuretano espanso
IMBOTTITURA SCHIENALE: poliuretano espanso
PIEDINO: base girevole a 5 razze in metallo colore nero
CARATTERISTICHE: poltrona girevole

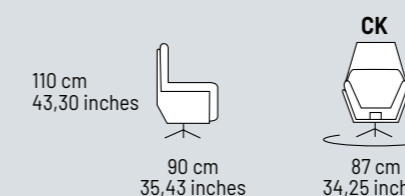
COVERING: Leather and microfibres; not removable cover
FRAME CONSTRUCTION: hardwood load bearing rails, high density particle board, glued, screwed and stapled
SEAT SUSPENSIONS: webbings (elastic belts)
BACK SUSPENSIONS: support panel in hardboard
SEAT INTERIORS: polyurethane foam
BACK CUSHIONS: polyurethane foam
FEET: swivel 5 stars base in black metal finishing
OTHER INFORMATIONS: swivel chair



P347
EDVIGE
 pag. / page 134

RIVESTIMENTO: pelle, tessuto o microfibra; non sfoderabile
FUSTO: pannelli di fibra di legno e multistrato classe E1, assemblato con listelli in abete e/o faggio massello; le parti della struttura portante sono imbullonate
SOSPENSIONI SEDUTA: cinghie elastiche
SOSPENSIONI SCHIENALE: cinghie elastiche
IMBOTTITURA SEDUTA: poliuretano espanso + air system
IMBOTTITURA SCHIENALE: poliuretano espanso
PIEDINO: base girevole a 5 razze in metallo colore nero

COVERING: leather, microfibre and fabric; not removable cover
FRAME CONSTRUCTION: hardwood load bearing rails, high density particle board, glued, screwed and stapled
SEAT SUSPENSIONS: webbings (elastic belts)
BACK SUSPENSIONS: webbings (elastic belts)
SEAT INTERIORS: polyurethane foam + air system
BACK CUSHIONS: polyurethane foam
FEET: swivel 5 stars base in black metal finishing



P118
JACK
 pag. / page 135

RIVESTIMENTO: pelle, tessuto o microfibra; non sfoderabile
FUSTO: pannelli di fibra di legno e multistrato classe E1, assemblato con listelli in abete e/o faggio massello; le parti della struttura portante sono imbullonate
SOSPENSIONI SEDUTA: cinghie elastiche
SOSPENSIONI SCHIENALE: pannello in faesite
IMBOTTITURA SEDUTA: poliuretano espanso
IMBOTTITURA SCHIENALE: poliuretano espanso
PIEDINO: base in metallo
CARATTERISTICHE: poltrona girevole

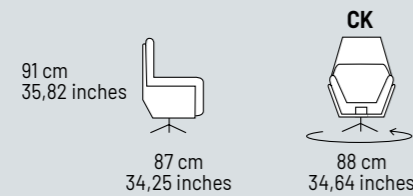
COVERING: leather, microfibre and fabric; not removable cover
FRAME CONSTRUCTION: hardwood load bearing rails, high density particle board, glued, screwed and stapled
SEAT SUSPENSIONS: webbings (elastic belts)
BACK SUSPENSIONS: hardboard
SEAT INTERIORS: premium high density high resiliency foam
BACK CUSHIONS: premium high density high resiliency foam
FEET: metal base
OTHER INFORMATIONS: swivel chair



P158
JK
pag. / page 136

RIVESTIMENTO: pelle, tessuto o microfibra; non sfoderabile
FUSTO: pannelli di fibra di legno e multistrato classe E1, assemblato con listelli in abete e/o faggio massello
SOSPENSIONI SEDUTA: cinghie elastiche
SOSPENSIONI SCHIENALE: cinghie elastiche
IMBOTTITURA SEDUTA: poliuretano espanso ad alta elasticità
IMBOTTITURA SCHIENALE: poliuretano espanso ad alta elasticità
PIEDINO: base in metallo
ALTRE INFORMAZIONI: poltrona girevole

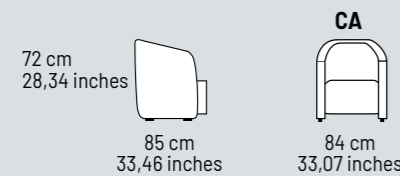
COVERING: leather, microfibre and fabric; not removable cover
FRAME CONSTRUCTION: Hardwood load bearing rails, high density particle board, glued, screwed and stapled
SEAT SUSPENSIONS: webbings (elastic belts)
BACK SUSPENSIONS: webbings (elastic belts)
SEAT INTERIORS: premium high density high resiliency foam
BACK CUSHIONS: premium high density high resiliency foam
FEET: Metal base
OTHER INFORMATION: swivel chair



P164
JANE
pag. / page 137

RIVESTIMENTO: RIVESTIMENTO: pelle, tessuto o microfibra; non sfoderabile
FUSTO: pannelli di fibra di legno e multistrato classe E1, assemblato con listelli in abete e/o faggio massello
SOSPENSIONI SEDUTA: cinghie elastiche
SOSPENSIONI SCHIENALE: cinghie elastiche
IMBOTTITURA SEDUTA: poliuretano espanso + piumino
IMBOTTITURA SCHIENALE: poliuretano espanso + piumino
PIEDINO: piedini in metallo 1 cm

COVERING: leather, microfibre and fabric; not removable cover
FRAME CONSTRUCTION: Hardwood load bearing rails, high density particle board, glued, screwed and stapled
SEAT SUSPENSIONS: webbings (elastic belts)
BACK SUSPENSIONS: webbings (elastic belts)
SEAT INTERIORS: premium high density high resiliency foam, encased in down
BACK CUSHIONS: premium high density high resiliency foam, encased in down
FEET: metal feet 1 cm



BRICK



TA61EC

BASKET

TA71EA



TA72EA

TA73EA

TA61 EC

Tavolino rettangolare
 Rectangular coffee table
 L / W 90 cm - 35,43 inches
 P / D 45 cm - 17,71 inches
 H / H 35 cm - 13,77 inches

Tavolino rettangolare con struttura in metallo e top in legno o laccato opaco.

Rectangular coffee table with metal structure and top in wood or matt lacquered.

TA71 EA

Tavolino alto
 High coffee table
 L / W 40 cm - 15,74 inches
 P / D 40 cm - 15,74 inches
 H / H 43 cm - 16,92 inches

TA72 EA

Tavolino medio
 Medium coffee table
 L / W 50 cm - 19,68 inches
 P / D 50 cm - 19,68 inches
 H / H 33 cm - 12,99 inches

TA73 EA

Tavolino basso
 Low coffee table
 L / W 90 cm - 35,43 inches
 P / D 90 cm - 35,43 inches
 H / H 23 cm - 9,05 inches

Tavolino rotondo con struttura in metallo verniciato e top in legno.

Round coffee table with painted metal structure and top in wood or matt lacquered.

FINITURE STRUTTURA IN METALLO / METAL FINISHING STRUCTURE

01013
 Laccato opaco bianco perla
 Matt lacquered pearl white

08019
 Laccato opaco marrone
 Matt lacquered brown

09003
 Laccato opaco bianco segnale
 Matt lacquered white

FINITURE TOP / TOP FINISHES

01013
 Laccato opaco bianco perla
 Matt lacquered pearl white

08019
 Laccato opaco marrone
 Matt lacquered brown

09003
 Laccato opaco bianco segnale
 Matt lacquered white

NOCES
 Noce scuro
 Dark walnut

FINITURE STRUTTURA IN METALLO / METAL FINISHING STRUCTURE

01013
 Laccato opaco bianco perla
 Matt lacquered pearl white

08019
 Laccato opaco marrone
 Matt lacquered brown

09003
 Laccato opaco bianco segnale
 Matt lacquered white

FINITURE TOP / TOP FINISHES

01013
 Laccato opaco bianco perla
 Matt lacquered pearl white

08019
 Laccato opaco marrone
 Matt lacquered brown

09003
 Laccato opaco bianco segnale
 Matt lacquered white

NOCES
 Noce scuro
 Dark walnut

LOOP



LOOP EC

CROWD



2008 BA

FTA2 EC

FTA1 EC

AROMA



TARO EC

NOODLES



TA11 EA

TA12 EA

LOOP EC

Tavolino
Coffee table
L / W 120 cm - 47,24 inches
P / D 75 cm - 29,52 inches
H / H 32/25 cm - 12,59/9,84 inches

Tavolino rettangolare
doppio in metallo verniciato.
Coffee table in painted metal.

FINITURE IN METALLO / METAL FINISHING

01013 Laccato opaco bianco perla Matt lacquered pearl white	08019 Laccato opaco marrone Matt lacquered brown
09003 Laccato opaco bianco segnale Matt lacquered white	

FTA2 EC

Tavolino piccolo
Small coffee table
L / W 50 cm - 19,68 inches
P / D 50 cm - 19,68 inches
H / H 40 cm - 15,74 inches

FTA1 EC

Tavolino grande
Big coffee table
L / W 95 cm - 37,40 inches
P / D 65 cm - 25,59 inches
H / H 35 cm - 13,77 inches

FINITURE STRUTTURA IN METALLO / METAL FINISHING STRUCTURE

01013 Laccato opaco bianco perla Matt lacquered pearl white	08019 Laccato opaco marrone Matt lacquered brown
09003 Laccato opaco bianco segnale Matt lacquered white	

FINITURE TOP / TOP FINISHES

01013 Laccato opaco bianco perla Matt lacquered pearl white	08019 Laccato opaco marrone Matt lacquered brown
09003 Laccato opaco bianco segnale Matt lacquered white	NOCES Noce scuro Dark walnut

2008 BA

Pouf
Ottoman
L / W 80 cm - 31,49 inches
P / D 65 cm - 25,59 inches
H / H 30 cm - 11,81 inches

Tavolino con struttura in metallo
verniciato e top in legno, possibilità
di aggiunta pouf.

Coffee table with metal structure
and top in wood or matt lacquered,
ottoman available.

TARO EC

Tavolino multipiano
Multi coffee table
L / W 110 cm - 43,30 inches
P / D 77 cm - 30,31 inches
H / H 38/28/18 cm - 14,96/11,02/7,08 inches

Tavolino multipiano con struttura in metallo
verniciato e top in legno o laccato opaco.
Coffee table multi-storey metal structure,
top in wood or matt lacquered.

FINITURE STRUTTURA IN METALLO / METAL FINISHING STRUCTURE

01013 Laccato opaco bianco perla Matt lacquered pearl white	08019 Laccato opaco marrone Matt lacquered brown
09003 Laccato opaco bianco segnale Matt lacquered white	

FINITURE TOP / TOP FINISHES

01013 Laccato opaco bianco perla Matt lacquered pearl white	08019 Laccato opaco marrone Matt lacquered brown
09003 Laccato opaco bianco segnale Matt lacquered white	NOCES Noce scuro Dark walnut

TA12 EA

Tavolino basso
Low coffee table
L / W 50 cm - 19,68 inches
P / D 50 cm - 19,68 inches
H / H 35 cm - 13,77 inches

TA11 EA

Tavolino alto
High coffee table
L / W 50 cm - 19,68 inches
P / D 50 cm - 19,68 inches
H / H 50 cm - 19,68 inches

FINITURE STRUTTURA IN METALLO / METAL FINISHING STRUCTURE

01013 Laccato opaco bianco perla Matt lacquered pearl white	08019 Laccato opaco marrone Matt lacquered brown
09003 Laccato opaco bianco segnale Matt lacquered white	

FINITURE TOP / TOP FINISHES

01013 Laccato opaco bianco perla Matt lacquered pearl white	08019 Laccato opaco marrone Matt lacquered brown
09003 Laccato opaco bianco segnale Matt lacquered white	NOCES Noce scuro Dark walnut

Tavolino rotondo con
struttura in metallo laccato
e top in legno o finitura
laccato opaco.

Round coffee table with
painted metal base and top
in wood or matt lacquered.

PAUL



TM02 EB



TA21 EC

TM02 EB

Tavolino quadrato
Square coffee table
L / W 130 cm - 51,18 inches
P / D 130 cm - 51,18 inches
H / H 25 cm - 9,84 inches
top laccato opaco o legno
wooden or matt lacquered top

TA21 EC

Tavolino rettangolare
Rectangular coffee table
L / W 90 cm - 35,43 inches
P / D 130 cm - 51,18 inches
H / H 25 cm - 9,84 inches
top laccato opaco o legno
wooden or matt lacquered top

Tavolino quadrato o rettangolare con struttura in metallo verniciato e top in legno o finitura laccato opaco.

Square or rectangular coffee table with painted metal base and top in wood, matt lacquered.

FINITURE STRUTTURA IN METALLO / METAL FINISHING STRUCTURE

01013 Laccato opaco bianco perla
Matt lacquered pearl white

08019 Laccato opaco marrone
Matt lacquered brown

09003 Laccato opaco bianco segnale
Matt lacquered white

FINITURE TOP / TOP FINISHES

01013 Laccato opaco bianco perla
Matt lacquered pearl white

08019 Laccato opaco marrone
Matt lacquered brown

09003 Laccato opaco bianco segnale
Matt lacquered white

NOCES Noce scuro
Dark walnut

Le dimensioni sono indicative e possono subire modifiche / All dimensions are approximate and for guidance only

OTTO



OTTO EC

OTTO EC

Tavolino ovale con struttura e top in finitura impiallacciato rovere termo trattato.
Oval coffee table with structure and top in heat-treated oak finishing
L / W 50 cm - 19,68 inches
P / D 45 cm - 17,71 inches
H / H 49 cm - 19,29 inches

FINITURE STRUTTURA E TOP / STRUCTURE ANF TOP FINISHING

ROTER Rovere termo trattato
Heat-treated oak

Le dimensioni sono indicative e possono subire modifiche / All dimensions are approximate and for guidance only

SOLANGE



TA42ED

2007 BA

TA41ED

TA42 ED

Tavolino piccolo
Small coffee table
L / W 45 cm - 17,71 inches
P / D 45 cm - 17,71 inches
H / H 45 cm - 17,71 inches

TA41 ED

Tavolino grande
Big coffee table
L / W 120 cm - 47,24 inches
P / D 120 cm - 47,24 inches
H / H 35 cm - 13,77 inches

2007 BA

Pouf
Ottoman
L / W 120 cm - 47,24 inches
P / D 120 cm - 47,24 inches
H / H 30 cm - 11,81 inches

FINITURE STRUTTURA IN METALLO / METAL FINISHING STRUCTURE

01013 Laccato opaco bianco perla
Matt lacquered pearl white

08019 Laccato opaco marrone
Matt lacquered brown

09003 Laccato opaco bianco segnale
Matt lacquered white

FINITURE TOP / TOP FINISHES

01013 Laccato opaco bianco perla
Matt lacquered pearl white

08019 Laccato opaco marrone
Matt lacquered brown

09003 Laccato opaco bianco segnale
Matt lacquered white

NOCES Noce scuro
Dark walnut

CIRCO



CT23

CT24

CT22

CT23

Tavolino rotondo alto
Rond high coffee table
L / W 35 cm - 13,77 inches
P / D 35 cm - 13,77 inches
H / H 45 cm - 17,71 inches

CT24

Tavolino rotondo medio
Rond medium coffee table
L / W 60 cm - 23,62 inches
P / D 60 cm - 23,62 inches
H / H 35 cm - 13,77 inches

CT22

Tavolino rotondo basso
Rond low coffee table
L / W 100 cm - 37,37 inches
P / D 100 cm - 37,37 inches
H / H 28 cm - 11,02 inches

Tavolini rotondi con struttura in metallo verniciato e top in finitura specchio.
Rond coffee tables with metal structure and top with glass finishing.

FINITURE STRUTTURA IN METALLO / METAL FINISHING STRUCTURE

BM002
Laccato piombo
Lacquered dark grey

O8019
Laccato opaco marrone
Matt lacquered brown

BM004
Laccato bronzo
Lacquered bronze

FINITURE TOP / TOP FINISHES

SPBRO
Specchio bronzato
Bronzed glass

SPFUM
Specchio fumè
Smoked mirror

TRAMPOLINO



TRA1

TRA1

Tavolino rettangolare
Rectangular table
L / W 90 cm - 35,43 inches
P / D 50 cm - 19,63 inches
H / H 50 cm - 19,63 inches

Struttura in metallo verniciato e top in finitura impiallacciato rovere termo trattato.

Rectangular coffee table with painted metal structure and top in heat-treated oak veneer finishing.

FINITURE STRUTTURA IN METALLO / METAL FINISHING STRUCTURE

BM002
Laccato piombo
Lacquered dark grey

O8019
Laccato opaco marrone
Matt lacquered brown

BM004
Laccato bronzo
Lacquered bronze

FINITURE TOP / TOP FINISHES

ROTER
Rovere termo trattato
Heat-treated oak

COMPOSTO



CMP1 EB

CMP1 EB

Tavolino quadrato
Square coffee table
L / W 45 cm - 17,71 inches
P / D 45 cm - 17,71 inches
H / H 49 cm - 19,29 inches

Tavolino quadrato con struttura e top in finitura impiallacciato rovere termo trattato.

Square coffee table with structure and top in heat-treated oak finishing.

FINITURE STRUTTURA E TOP / STRUCTURE ANF TOP FINISHING

ROTER
Rovere termo trattato
Heat-treated oak

COMPOSTO DUE



CMP2 EC

CMP2 EC

Tavolino rettangolare
Rectangular coffee table
L / W 43 cm - 16,92 inches
P / D 34 cm - 13,38 inches
H / H 53 cm - 20,36 inches

Tavolino rettangolare con struttura e top in metallo laccato.

Rectangular coffee table with structure and top in lacquered metal finishing.

FINITURE / FINISHING

BM002
Laccato piombo
Lacquered dark grey

O8019
Laccato opaco marrone
Matt lacquered brown

BM004
Laccato bronzo
Lacquered bronze

GABBIA



GA17

GA18

GA19

TRIANGOLO



TRLM

TRSL

TRLL

IBIS



IBRS

IBQS

IB50

IB8R

GA17

Tavolino basso
Low coffee table
L / W 102 cm - 40,15 inches
P / D 102 cm - 40,15 inches
H / H 35 cm - 13,77 inches

GA18

Tavolino alto
High coffee table
L / W 42 cm - 16,53 inches
P / D 42 cm - 16,53 inches
H / H 45 cm - 17,71 inches

GA19

Tavolino medio
Medium coffee table
L / W 72 cm - 28,34 inches
P / D 72 cm - 28,34 inches
H / H 40 cm - 15,74 inches

Tavolino rotondo, con struttura in metallo laccato e top in vetro bronzato o fumè.
Coffee table with lacquered metal structure and smoked or bronzed glass.

FINITURE STRUTTURA IN METALLO / METAL FINISHING STRUCTURE

BM002
Laccato piombo
Lacquered dark grey

O8019
Laccato opaco marrone
Matt lacquered brown

BM004
Laccato bronzo
Lacquered bronze

FINITURE TOP / TOP FINISHES

VEBRO
Vetro bronzato
Bronzed glass

VEFUM
Vetro fumè
Smoked mirror

TRSL

Tavolino rotondo alto
Rond high coffee table
L / W 45 cm - 17,71 inches
P / D 45 cm - 17,71 inches
H / H 52 cm - 20,47 inches

TRLM

Tavolino rotondo medio
Rond medium coffee table
L / W 60 cm - 23,62 inches
P / D 60 cm - 23,62 inches
H / H 42 cm - 16,53 inches

FINITURE STRUTTURA IN METALLO / METAL FINISHING STRUCTURE

BM002
Laccato piombo
Lacquered dark grey

O8019
Laccato opaco marrone
Matt lacquered brown

BM004
Laccato bronzo
Lacquered bronze

FINITURE TOP / TOP FINISHES

ROTER
Rovere termo trattato
Heat-treated oak

MMEGU
Verde Guatemala cat. 1
Marble Verde Guatemala cat. 1

TRLL

Tavolino rotondo basso
Rond low coffee table
L / W 90 cm - 35,43 inches
P / D 90 cm - 35,43 inches
H / H 32 cm - 12,59 inches

Tavolino con struttura in metallo verniciato e top in rovere termo trattato marmo.
Coffee table with lacquered metal structure and top in heat treated oak or marble.

IB50

Tavolino tondo alto
Rond high coffee table
L / W 50 cm - 19,68 inches
P / D 50 cm - 19,68 inches
H / H 46 cm - 18,11 inches

IB8R

Tavolino tondo basso
Rond low coffee table
L / W 80 cm - 31,49 inches
P / D 80 cm - 31,49 inches
H / H 36 cm - 14,17 inches

FINITURE STRUTTURA IN METALLO / METAL FINISHING STRUCTURE

BM002
Laccato piombo
Lacquered dark grey

O8019
Laccato opaco marrone
Matt lacquered brown

BM004
Laccato bronzo
Lacquered bronze

FINITURE TOP / TOP FINISHES

VEBRO
Vetro bronzato
Bronzed glass

VEFUM
Vetro fumè
Smoked mirror

IBQS

Tavolino quadrato
Square coffee table
L / W 80 cm - 31,49 inches
P / D 80 cm - 31,49 inches
H / H 36 cm - 14,17 inches

IBRS

Tavolino rettangolare
Rectangular coffee table
L / W 130 cm - 51,18 inches
P / D 70 cm - 27,55 inches
H / H 34 cm - 13,38 inches

Tavolino con struttura in metallo verniciato e top in vetro.
Coffee table with painted metal structure and glass top.

RING



R13S / R13P



R23S / R23P



R43S / R43P



R52S / R52P



R42S / R42P



R12S / R12P



R32S / R32P

R12S / R12P

Tavolino
Coffee table
L / W 35 cm - 13,77 inches
P / D 35 cm - 13,77 inches
H / H 35 cm - 13,77 inches

R13S / R13S

Tavolino
Coffee table
L / W 35 cm - 13,77 inches
P / D 35 cm - 13,77 inches
H / H 70 cm - 27,55 inches

R23S / R23P

Tavolino
Coffee table
L / W 35 cm - 13,77 inches
P / D 57 cm - 22,44 inches
H / H 60 cm - 23,62 inches

R32S / R32P

Tavolino
Coffee table
L / W 50 cm - 19,68 inches
P / D 50 cm - 19,68 inches
H / H 42 cm - 16,53 inches

R42S / R42P

Tavolino
Coffee table
L / W 35 cm - 13,77 inches
P / D 90 cm - 35,43 inches
H / H 70 cm - 27,55 inches

R52S / R52P

Tavolino
Coffee table
L / W 90 cm - 35,43 inches
P / D 90 cm - 35,43 inches
H / H 25 cm - 9,84 inches

FINITURE STRUTTURA IN METALLO / METAL FINISHING STRUCTURE

BM002
Laccato piombo
Lacquered dark grey

08019
Laccato opaco marrone
Matt lacquered brown

BM004
Laccato bronzo
Lacquered bronze

FINITURE TOP / TOP FINISHES

SPBRO
Specchio bronzato
Bronzed grass

SPFUM
Specchio fumè
Smoked mirror

LAMBERT



L505



L504



L804

L804

Tavolino
Coffee table
L / W 80 cm - 31,49 inches
P / D 80 cm - 31,49 inches
H / H 40 cm - 15,74 inches

L504

Tavolino
Coffee table
L / W 50 cm - 19,68 inches
P / D 50 cm - 19,68 inches
H / H 40 cm - 15,74 inches

L505

Tavolino
Coffee table
L / W 50 cm - 19,68 inches
P / D 50 cm - 19,68 inches
H / H 50 cm - 19,68 inches

FINITURE STRUTTURA IN METALLO / METAL FINISHING STRUCTURE

Please refer to the samples box of finishes / Colori disponibili come da campionario

L250 / L130



L250



L130

N240



N240

L250

Madie
Sideboard
L / W 98 cm - 98 inches
P / D 50 cm - 19 inches
H / H 46 cm - 18 inches

L130

Madie
Sideboard
L / W 130 cm - 51 inches
P / D 50 cm - 19 inches
H / H 91 cm - 35 inches

FINITURE STRUTTURA *Colori disponibili come da campionario*
FINISHING STRUCTURE *Please refer to the samples box of finishes*

N240

Madie
Sideboard
L / W 244 cm - 96 inches
P / D 57 cm - 22 inches
H / H 50 cm - 19 inches

FINITURE STRUTTURA *Colori disponibili come da campionario*
FINISHING STRUCTURE *Please refer to the samples box of finishes*

L246



L246

L246
Madie
Sideboard
L / W 240 cm - 94 inches
P / D 45 cm - 18 inches
H / H 112 cm - 44 inches

FINITURE STRUTTURA *Colori disponibili come da campionario*
FINISHING STRUCTURE *Please refer to the samples box of finishes*

R188



R188

R188
Madie
Sideboard
L / W 192 cm - 76 inches
P / D 51 cm - 20 inches
H / H 140 cm - 55 inches

FINITURE STRUTTURA *Colori disponibili come da campionario*
FINISHING STRUCTURE *Please refer to the samples box of finishes*

A120 / A240



A240



A120

MAD5 / MAD4



MAD5



MAD4

A120

Madie
Sideboard
L / W 120 cm - 47 inches
P / D 53 cm - 21 inches
H / H 120 cm - 47 inches

A240

Madie
Sideboard
L / W 240 cm - 94 inches
P / D 53 cm - 21 inches
H / H 68 cm - 27 inches

MAD5

Madie
Sideboard
L / W 183 cm - 72 inches
P / D 46 cm - 18 inches
H / H 77,5 cm - 30 inches

MAD4

Madie
Sideboard
L / W 123 cm - 48 inches
P / D 46 cm - 18 inches
H / H 141,5 cm - 55 inches

FINITURE STRUTTURA *Colori disponibili come da campionario*
FINISHING STRUCTURE *Please refer to the samples box of finishes*

FINITURE STRUTTURA *Colori disponibili come da campionario*
FINISHING STRUCTURE *Please refer to the samples box of finishes*

000W



000W

000W

Madie
Sideboard
L / W 123 cm - 48 inches
P / D 46 cm - 18 inches
H / H 138 cm - 154 inches

FINITURE STRUTTURA Colori disponibili come da campionario
FINISHING STRUCTURE Please refer to the samples box of finishes

GEM



1011/B



1012/B



1014/B



1013/B



1015/B

1011/B

Lampada da terra
Lampadina led E27
Paralume diam. cm 50
Chiuso sopra
Floor lamp
Led Bulb E27
Lampshade D 50
Closed on the top

1012/B

Lampada da tavolo
Lampadina led E27
Paralume diam. cm 50
Chiuso sopra
Table lamp
Led Bulb E27
Lampshade D 50
Closed on the top

1013/B

Lampada da comodino
Lampadina led E14
Paralume diam. cm 30
Bedside table lamp
Led Bulb E14
Lampshade D 30

1014/B

Lampada a sospensione
Lampadina led E27
Paralume diam. cm 50
Aperto sotto
Ceiling lamp
Led Bulb E27
Lampshade D 50
Lower part open

1015/B

Lampada piantana arco piccolo
Lampadina led E27
Paralume diam. cm 50
Aperto sotto
H. cm 185
Floor lamp small arch
Led Bulb E27
Lampshade D 50
Lower part open
H. cm 185

LAMPADA: struttura in metallo verniciato
LAMP: painted metal structure

COD. M
Laccato cioccolato
Lacquered Brown

COD. P
Laccato bianco
Lacquered White

COD. D
Laccato beige
Lacquered Beige

PARALUME: in tessuto beige
LAMP SHADE: col. beige

GRETA



2011/B



2012/B



2015/B



2013/B



2014/B

OSCAR



3011/B



3012/B



3015/B



3013/B



3014/B

2011/B

Lampada da terra
Lampadina led E27
Paralume diam. cm 50
Chiuso sopra
Floor lamp
Led Bulb E27
Lampshade D 50
Closed on the top

2015/B

Lampada a sospensione
Lampadina led E27
Paralume diam. cm 60
Aperto sotto
Ceiling lamp
Led Bulb E27
Lampshade D 60
Lower part open

2012/B

Lampada da tavolo
Lampadina led E27
Paralume diam. cm 50
Chiuso sopra
Table lamp
Led Bulb E27
Lampshade D 50
Closed on the top

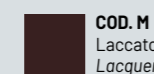
2013/B

Lampada da comodino
Lampadina led E14
Paralume diam. cm 25
Chiuso sopra
Bedside table lamp
Led Bulb E14
Lampshade D 25

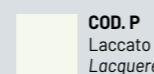
2014/B

Lampada piantana arco grande
Lampadina led E27
Paralume diam. cm 50
Aperto sotto
H. cm 225
Floor lamp big arch
Led Bulb E27
Lampshade D 50
Lower part open
H. cm 225

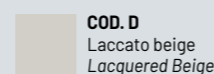
LAMPADA: struttura in metallo verniciato
LAMP: painted metal structure



COD. M
Laccato cioccolato
Lacquered Brown



COD. P
Laccato bianco
Lacquered White



COD. D
Laccato beige
Lacquered Beige

PARALUME: in tessuto plissé beige
LAMP SHADE: col. beige plissé

3011/B

Lampada da terra
Lampadina led E27
Paralume diam. cm 50
Chiuso sopra
Floor lamp
Led Bulb E27
Lampshade D 50
Closed on the top

3015/B

Lampada a sospensione
Lampadina led E27
Paralume diam. cm 50
Aperto sotto
Ceiling lamp
Led Bulb E27
Lampshade D 50
Lower part open

3012/B

Lampada da tavolo
Lampadina led E27
Paralume diam. cm 50
Chiuso sopra
Table lamp
Led Bulb E27
Lampshade D 50
Closed on the top


3013/B

Lampada da comodino
Lampadina led E14
Paralume diam. cm 25
Chiuso sopra
Bedside table lamp
Led Bulb E14
Lampshade D 25

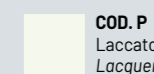
3014/B

Lampada piantana arco piccolo
Lampadina led E27
Paralume diam. cm 50
Aperto sotto
H. cm 185
Floor lamp small arch
Led Bulb E27
Lampshade D 50
Lower part open
H. cm 185

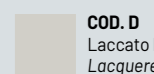
LAMPADA: struttura in metallo verniciato
LAMP: painted metal structure



COD. M
Laccato cioccolato
Lacquered Brown




COD. P
Laccato bianco
Lacquered White

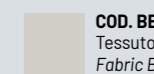


COD. D
Laccato beige
Lacquered Beige

PARALUME: in tessuto marrone o beige con fascia rientrata bianca
LAMP SHADE: col. beige or brown with white band



COD. MARRO
Tessuto marrone
Fabric Brown



COD. BEIGE
Tessuto beige
Fabric Beige

ORION



4011/B



4012/B



4014/B



4013/B

4011/B

Lampada da terra
Lampadina led E27
Paralume ovale L. cm 42
P. cm 40, H. cm 39

Floor lamp
Led Bulb E27
Oval lampshade W. 53
D. 40, H. 39

4012/B

Lampada da tavolo
Lampadina led E27
Paralume ovale L. cm 42
P. cm 40, H. cm 39

Table lamp
Led Bulb E27
Oval lampshade W. 53
D. 40, H. 39

4013/B

Lampada da comodino
Lampadina led E14
Paralume ovale L. cm 20
P. cm 26, H. cm 19

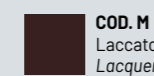
Bedside table lamp
Led Bulb E14
Oval lampshade W. 26
D. 26, H. 19

4014/B

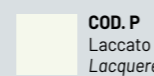
Lampada a sospensione
Lampadina led E27
Paralume ovale L. cm 42
P. cm 40, H. cm 39

Ceiling lamp
Led Bulb E27
Oval lampshade W. 53
D. 40, H. 39

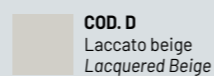
LAMPADA: struttura in metallo verniciato
LAMP: painted metal structure



COD. M
Laccato cioccolato
Lacquered Brown



COD. P
Laccato bianco
Lacquered White



COD. D
Laccato beige
Lacquered Beige

PARALUME: ovale in tessuto beige
LAMP SHADE: oval, col. beige

NEVA



6011/B



6012/B



6015/B



6013/B



6014/B

6011/B

Lampada da terra
Lampadina led E27
Paralume diam. cm 50

Floor lamp
Led Bulb E27
Lampshade D 50

6015/B

Lampada a sospensione
Lampadina led E27
Paralume diam. cm 50

Ceiling lamp
Led Bulb E27
Lampshade D 50

6012/B

Lampada da tavolo
Lampadina led E27
Paralume diam. cm 50

Table lamp
Led Bulb E27
Lampshade D 50

6013/B

Lampada da comodino
Lampadina led E14
Paralume diam. cm 25


Bedside table lamp
Led Bulb E14
Lampshade D 25

6014/B

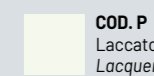
Lampada piantana arco piccolo
Lampadina led E27
Paralume diam. cm 50
H. cm 185

Floor lamp small arch
Led Bulb E27
Lampshade D 50
H. cm 185

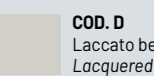
LAMPADA: struttura in metallo verniciato
LAMP: painted metal structure



COD. M
Laccato cioccolato
Lacquered Brown



COD. P
Laccato bianco
Lacquered White



COD. D
Laccato beige
Lacquered Beige

PARALUME: in tessuto beige
LAMP SHADE: col. beige

ARNOLD



7012/B



7014/B

7012/B

Lampada da terra/tavolo
Lampadina led E27
Paralume diam. cm 60
Floor lamp
Led Bulb E27
Lampshade D 60

7014/B

Lampada da sospensione
Lampadina led E27
Paralume diam. cm 60
Table lamp
Led Bulb E27
Lampshade D 60

LAMPADA: struttura in metallo verniciato
LAMP: painted metal structure

NERO
Laccato nero
Lacquered Black

PARALUME: in tessuto bianco
LAMP SHADE: col. white

AVEDON



8013/B



8014/B



8011/B



8012/B

8011/B

Lampada da terra bassa
Lampadina led E27
L. cm 60, H. cm 52
Floor/Table lamp low
Led Bulb E27
W. cm 60, H. cm 52

8012/B

Lampada da terra alta
Lampadina led E27
L. cm 45, H. cm 67
Floor/Table lamp high
Led Bulb E27
W. cm 45, H. cm 67

8013/B

Lampada a sospensione bassa
Lampadina led E27
Paralume L. cm 60
Ceiling lamp low
Led Bulb E27
Lampshade W. 60

8014/B

Lampada a sospensione alta
Lampadina led E27
Paralume L. cm 45
Ceiling lamp high
Led Bulb E27
Lampshade W. 45

LAMPADA: struttura in rete verniciato nero
LAMP: structure in black painted net

NERO
Laccato nero
Lacquered Black

PARALUME: in metacrilato bianco
LAMP SHADE: col. Black net with top in methacrylate

SWING



9011/B



9012/B



9013/B



9014/B



9015/B

9011/B

Lampada da terra
Lampadina led E27
Paralume diam. cm 60
Floor lamp
Led Bulb E27
Lampshade D 60

9015/B

Lampada arco grande
Lampadina led E27
Paralume diam. cm 60
H. cm 225
Floor lamp big arch
Led Bulb E27
Lampshade D 60
H. cm 185

9012/B

Lampada da tavolo
Lampadina led E27
Paralume diam. cm 60
Table lamp
Led Bulb E27
Lampshade D 60

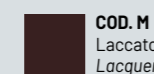
9013/B

Lampada a sospensione
Lampadina led E27
Paralume diam. cm 60
Ceiling lamp
Led Bulb E27
Lampshade D 60

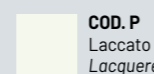
9014/B

Lampada arco piccolo
Lampadina led E27
Paralume diam. cm 60
H. cm 185
Floor lamp small arch
Led Bulb E27
Lampshade D 60
H. cm 185

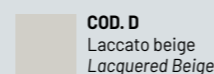
LAMPADA: struttura in metallo verniciato
LAMP: painted metal structure



COD. M
Laccato cioccolato
Lacquered Brown



COD. P
Laccato bianco
Lacquered White



COD. D
Laccato beige
Lacquered Beige

PARALUME: struttura in rete nero
LAMP SHADE: structure in black net

ORBIT



1113/B



1114/B



1116/B



1112/B



1111/B



1117/B

1113/B

Lampada da terra
Lampadina led E27
Paralume diam. cm 70
Floor lamp
Led Bulb E27
Lampshade D 70

1115/B

Lampada a sospensione
Lampadina led E27
Paralume diam. cm 70
Ceiling lamp
Led Bulb E27
Lampshade D 70

1117/B

Lampada arco piccolo
Lampadina led E27
Paralume diam. cm 50
H. cm 185
Floor lamp small arc
Led Bulb E27
Lampshade D 50
H. cm 185

1112/B

Lampada da terra/tavolo
Lampadina led E27
Paralume diam. cm 50
Floor/Table lamp
Led Bulb E27
Lampshade D 50

1116/B

Lampada a sospensione
Lampadina led E27
Paralume diam. cm 50
Ceiling lamp
Led Bulb E27
Lampshade D 50


1113/B

Lampada da terra
Lampadina led E27
Paralume diam. cm 50
Floor lamp
Led Bulb E27
Lampshade D 50

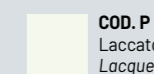
1114/B

Lampada da tavolo
Lampadina led E27
Paralume diam. cm 50
Table lamp
Led Bulb E27
Lampshade D 50

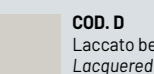
LAMPADA: struttura in metallo verniciato
LAMP: painted metal structure



COD. M
Laccato cioccolato
Lacquered Brown




COD. P
Laccato bianco
Lacquered White

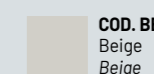


COD. D
Laccato beige
Lacquered Beige

PARALUME: sferica a fasce beige e bianchi con bordi in tinta alternati
LAMP SHADE: spherical shade with white and beige stripes



COD. BIANCO
Bianco
White



COD. BEIGE
Beige
Beige

LOLLIPOP



LLAA/B

LLEA/B

LLAA/B

Lampada da terra con diffusore
Opale diam. cm 25

*Floor lamp with opal shapes
diam. cm 25*

LLEA/B

Lampada da terra con diffusore
Opale diam. cm 40

*Floor lamp with opal shapes
diam. cm 40*

LAMPADA: struttura in metallo verniciato
LAMP: painted metal structure

NERO
Laccato nero
Lacquered Black

PARALUME: bianco
LAMP SHADE: col. white

Chateau d'Ax si riserva la facoltà di modificare senza preavviso qualora lo ritenga opportuno le caratteristiche tecniche dei modelli presenti nel catalogo.

Chateau d'Ax reserves the right to modify technical specification at any time and without prior warning of any product included in this catalogue.

Chateau d'Ax®

HEADQUARTER

Via Nazionale dei Giovi, 159
20823 Lentate sul Seveso (MB) - Italy
info@chateau-dax.it
www.chateau-dax.it

UNITED STATES OFFICES

1838 Eastchester Drive Suite # 106
High Point, North Carolina 27265
www.chateaudax.com