

VARIO



Chateau d'Aix®

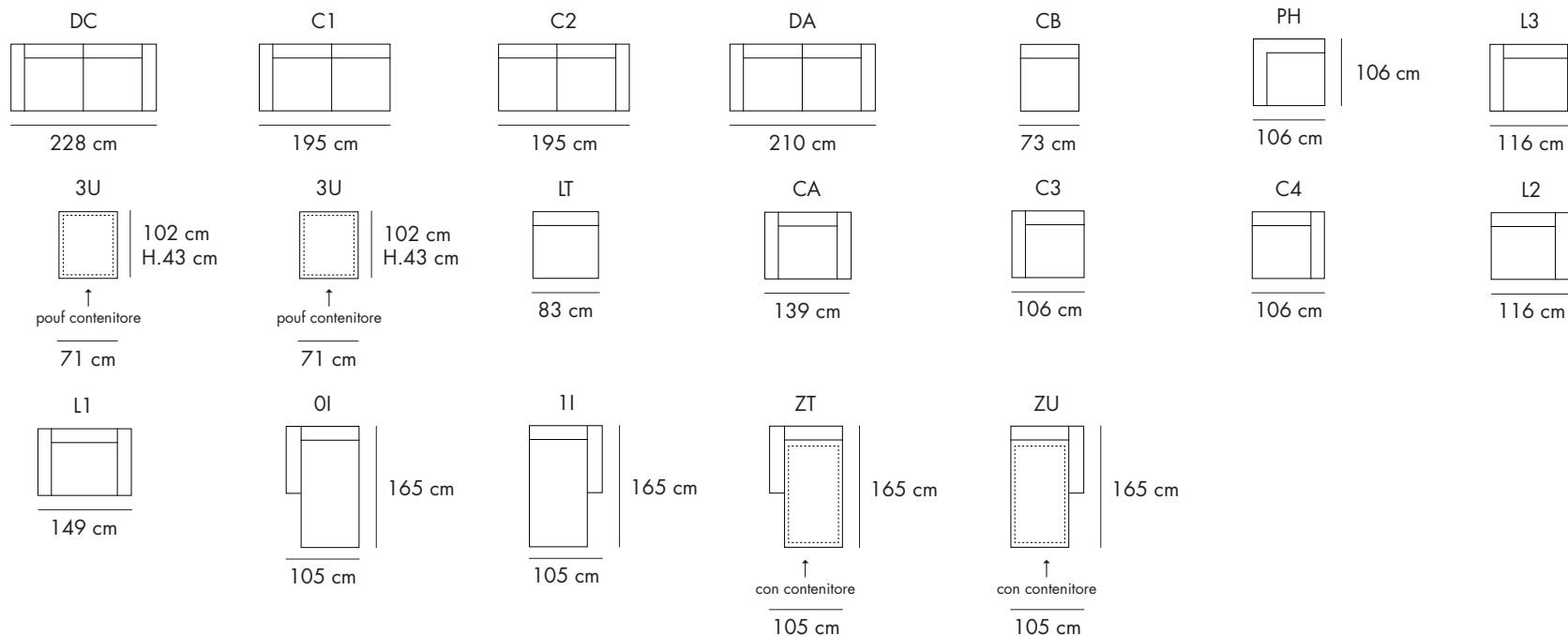
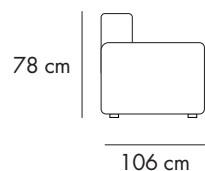
# VARIO

636P - H

COUVERTURE: cuir ou microfibre, non amovible  
 CADRE: panneaux de bois et multicouches de classe E1, assemblés avec des bandes en épicea massif et / ou en hêtre massif. Les parties de la structure portante sont boulonnées.  
 SUSPENSIONS ASSIS: sangles élastiques  
 SUSPENSIONS AU DOS: sangles élastiques  
 REMBOURRAGE DE SIEGE: mousse de polyuréthane  
 REMBOURRAGE DOSSIER: mousse de polyuréthane  
 REMBOURRAGE ACCOUDOIR: mousse de polyuréthane  
 PIEDS: pied en bois h.6 cm côté ottoman côté accoudoir et côté extérieur  
 CARACTÉRISTIQUES: treillis électrosoudé avec 2 plis, repose-tête et accoudoir réglables manuellement, pouf avec compartiment de rangement  
 OPTIONS: matelas 636P en mousse de polyuréthane densité 30 kg / m<sup>3</sup>, h.12 cm  
 Chaise longue également disponible avec conteneur. Sièges avec mouvement de relaxation électrique



## ELEMENTI FISSI



Immagini e dati tecnici da intendersi a titolo indicativo

Chateau d'Ax®

# VARIO

636P - H

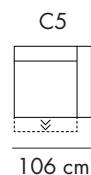
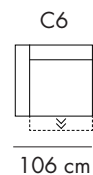
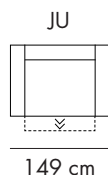
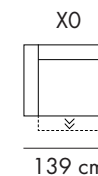
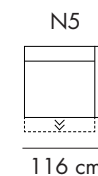
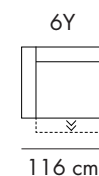
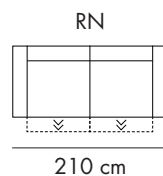
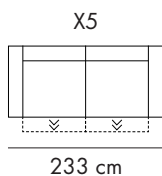
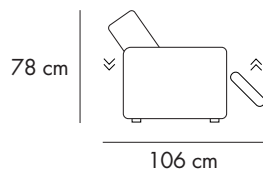
COUVERTURE: cuir ou microfibre, non amovible  
CADRE: panneaux de bois et multicouches de classe E1, assemblés avec des bandes en épicea massif et / ou en hêtre massif. Les parties de la structure portante sont boulonnées.  
SUSPENSIONS ASSIS: sangles élastiques  
SUSPENSIONS AU DOS: sangles élastiques  
REMOBILISATION DE SIEGE: mousse de polyuréthane  
REMOBILISATION DOSSIER mousse de polyuréthane  
REMOBILISATION ACCOUDOIR: mousse de polyuréthane  
PIEDS: pied en bois h.6 cm côté ottoman côté accoudoir et côté extérieur  
CARACTÉRISTIQUES: treillis électrosoudé avec 2 plis, repose-tête et accoudoir réglables manuellement, pouf avec compartiment de rangement  
OPTIONS: matelas 636P en mousse de polyuréthane densité 30 kg / m<sup>3</sup>, h.12 cm  
Chaise longue également disponible avec conteneur. Sièges avec mouvement de relaxation électrique



## ELEMENTI RELAX



Elettrico



# VARIO

636P - H

Revêtement : cuir ou microfibre, non déhoussable.

Structure : panneaux de fibres de bois et multicouches assemblés avec des bandes en sapin et/ou en hêtre massif. Les parties de la structure de support sont boulonnées.

Suspensions assises : sangles élastiques.

Suspensions dossiers : sangles élastiques.

Rembouillage assises : polyuréthane.

Rembouillage dossiers : polyuréthane.

Rembouillage accoudoirs : polyuréthane.

Pieds : bois H.6cm.

Appui-têtes et accoudoirs réglables manuellement, pouf avec compartiment de rangement.

OPTIONS: matelas 636P en polyuréthane densité 30kg /m3, H.12cm.

Chaise longue également disponible avec conteneur.

Sièges avec relax électrique



ELEMENT LIT

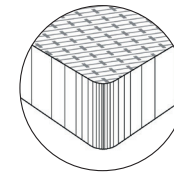
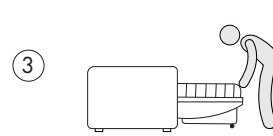
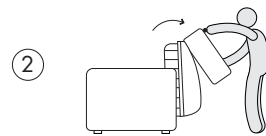
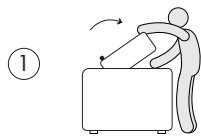
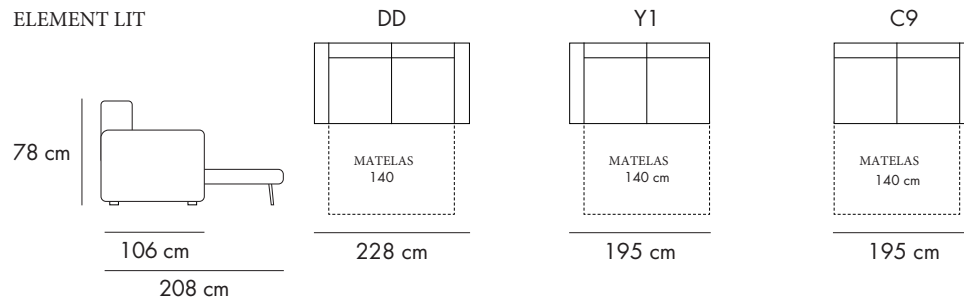


Immagine e dati tecnici da intendersi a titolo indicativo

Chateau d'Ax®